

MINISTERIO DE HACIENDA  
CENTRALIZACIÓN DE LA INFORMACIÓN FINANCIERA DEL ESTADO  
EJECUCIÓN DE LOS GASTOS Y APLICACIONES FINANCIERAS POR DESTINO DE FONDOS Y ESTRUCTURA  
CORRESPONDIENTE AL TRIMESTRE 1 (ENERO-MARZO) DEL AÑO 2026

FORM. EP-04  
 CODIGO DEL CAPITULO: 7249  
 DENOMINACION: JUNTA DE DISTRITO MUNICIPAL DE LA SIEMBRA  
 DESTINO DE FONDO: TODOS  
 ESTADO: Aprobado  
 ESTADO CIERRE: ABIERTO

DESTINO DE FONDO	Estructura						CODIGO SNIP	Clasificador de Gasto					FUNCION	FUENTE FINANCIAMIENTO	FUENTE ESPECIFICA	ORGANISMO FINANCIADOR	Presupuesto				Devengado						
	Partida no Asignada a Programa	PROGRAMA	PRODUCTO	PROYECTO	ACTIVIDAD/OBRA	TIPO		CONCEPTO	CUENTA	SUBCUENTA	AJUXILIAR	DENOMINACION DEL GASTO					Original	Modificaciones Anteriores	Modificación Trimestral	Vigente	Acumulado Anterior	Trimestre	A la fecha	% Devengado a la fecha	Balance Disponible Trimestral	% Balance Disponible	
																											21= 18 + 19 + 20
1	2	3	4	5	6	7	8	9	10	11	12	13	14	15	16	17	18	19	20	21= 18 + 19 + 20	22	23	24	25 = 24 / 21	26= 21-24	27 = 26 / 21	
11(P)												PERSONAL						3,853,042.80	0.00	119,358.92	3,972,401.72	0.00	838,970.86	838,970.86	21%	3,133,430.86	79%
11(P)	01											NORMAS, POLÍTICAS Y ADMINISTRACIÓN MUNICIPAL					3,853,042.80	0.00	119,358.92	3,972,401.72	0.00	838,970.86	838,970.86	21%	3,133,430.86	79%	
11(P)	01											N/A					3,853,042.80	0.00	119,358.92	3,972,401.72	0.00	838,970.86	838,970.86	21%	3,133,430.86	79%	
11(P)	01											NORMAS Y SEGUIMIENTOS					1,068,046.00	0.00	0.00	1,068,046.00	0.00	233,839.56	233,839.56	22%	834,206.44	79%	
11(P)	01											GASTOS					1,068,046.00	0.00	0.00	1,068,046.00	0.00	233,839.56	233,839.56	22%	834,206.44	79%	
11(P)	01						2					REMUNERACIONES Y CONTRIBUCIONES					1,068,046.00	0.00	0.00	1,068,046.00	0.00	233,839.56	233,839.56	22%	834,206.44	79%	
11(P)	01						2	1				REMUNERACIONES					910,000.00	0.00	0.00	910,000.00	0.00	210,776.70	210,776.70	23%	699,223.30	100%	
11(P)	01						2	1	1			Remuneraciones al personal fijo					840,000.00	0.00	0.00	840,000.00	0.00	210,776.70	210,776.70	25%	629,223.30	100%	
11(P)	01						2	1	1	1	01	Sueldos empleados fijos	1.1.01	20	1955	100	840,000.00	0.00	0.00	840,000.00	0.00	210,776.70	210,776.70	25%	629,223.30	100%	
11(P)	01						2	1	1	4		Sueldo anual no.13					70,000.00	0.00	0.00	70,000.00	0.00	0.00	0.00	0%	70,000.00	100%	
11(P)	01						2	1	1	4	01	Sueldo Anual No. 13	1.1.01	20	1955	100	70,000.00	0.00	0.00	70,000.00	0.00	0.00	0.00	0%	70,000.00	100%	
11(P)	01						2	1	3			DIETAS Y GASTOS DE REPRESENTACIÓN					30,450.00	0.00	0.00	30,450.00	0.00	6,000.00	6,000.00	20%	24,450.00	100%	
11(P)	01						2	1	3	2		Gastos de representación					30,450.00	0.00	0.00	30,450.00	0.00	6,000.00	6,000.00	20%	24,450.00	100%	
11(P)	01						2	1	3	2	01	Gastos de representación en el país	1.1.01	20	1955	100	30,450.00	0.00	0.00	30,450.00	0.00	6,000.00	6,000.00	20%	24,450.00	100%	
11(P)	01						2	1	5			CONTRIBUCIONES A LA SEGURIDAD SOCIAL					127,596.00	0.00	0.00	127,596.00	0.00	17,062.86	17,062.86	13%	110,533.14	100%	
11(P)	01						2	1	5	1		Contribuciones al seguro de salud					59,556.00	0.00	0.00	59,556.00	0.00	8,531.43	8,531.43	14%	51,024.57	100%	
11(P)	01						2	1	5	1	01	Contribuciones al seguro de salud	1.1.01	20	1955	100	59,556.00	0.00	0.00	59,556.00	0.00	8,531.43	8,531.43	14%	51,024.57	100%	
11(P)	01						2	1	5	2		Contribuciones al seguro de pensiones					59,640.00	0.00	0.00	59,640.00	0.00	8,531.43	8,531.43	14%	51,108.57	100%	
11(P)	01						2	1	5	2	01	Contribuciones al seguro de pensiones	1.1.01	20	1955	100	59,640.00	0.00	0.00	59,640.00	0.00	8,531.43	8,531.43	14%	51,108.57	100%	
11(P)	01						2	1	5	3		Contribuciones al seguro de riesgo laboral					8,400.00	0.00	0.00	8,400.00	0.00	0.00	0.00	0%	8,400.00	100%	
11(P)	01						2	1	5	3	01	Contribuciones al seguro de riesgo laboral	1.1.01	20	1955	100	8,400.00	0.00	0.00	8,400.00	0.00	0.00	0.00	0%	8,400.00	100%	
11(P)	01						2	1	5	3	01	ADMINISTRACIÓN MUNICIPAL					2,020,611.60	0.00	119,358.92	2,139,970.52	0.00	442,121.99	442,121.99	21%	1,697,848.53	79%	
11(P)	01						2	1	5	3	01	GASTOS					2,020,611.60	0.00	119,358.92	2,139,970.52	0.00	442,121.99	442,121.99	21%	1,697,848.53	79%	
11(P)	01						2	1	5	3	01	REMUNERACIONES Y CONTRIBUCIONES					2,020,611.60	0.00	119,358.92	2,139,970.52	0.00	442,121.99	442,121.99	21%	1,697,848.53	79%	
11(P)	01						2	1	5	3	01	REMUNERACIONES					1,196,000.00	0.00	69,358.92	1,265,358.92	0.00	270,206.30	270,206.30	21%	995,152.62	100%	
11(P)	01						2	1	5	3	01	Remuneraciones al personal fijo					1,104,000.00	0.00	0.00	1,104,000.00	0.00	270,206.30	270,206.30	24%	833,793.70	100%	
11(P)	01						2	1	5	3	01	Sueldos empleados fijos	1.1.01	20	1955	100	1,104,000.00	0.00	0.00	1,104,000.00	0.00	270,206.30	270,206.30	24%	833,793.70	100%	
11(P)	01						2	1	5	3	01	Sueldo anual no.13					92,000.00	0.00	0.00	92,000.00	0.00	0.00	0.00	0%	92,000.00	100%	
11(P)	01						2	1	5	3	01	Sueldo Anual No. 13	1.1.01	20	1955	100	92,000.00	0.00	0.00	92,000.00	0.00	0.00	0.00	0%	92,000.00	100%	
11(P)	01						2	1	5	3	01	Prestaciones económicas					0.00	0.00	69,358.92	69,358.92	0.00	0.00	0.00	0.00	0%	69,358.92	100%
11(P)	01						2	1	5	3	03	Prestación laboral por desvinculación	1.1.01	10	0100	121	0.00	0.00	69,358.92	69,358.92	0.00	0.00	0.00	0.00	0%	69,358.92	100%
11(P)	01						2	1	2			SOBRESUELDOS					480,000.00	0.00	0.00	480,000.00	0.00	120,000.00	120,000.00	25%	360,000.00	100%	
11(P)	01						2	1	2			Compensación					480,000.00	0.00	0.00	480,000.00	0.00	120,000.00	120,000.00	25%	360,000.00	100%	
11(P)	01						2	1	2	2	04	Prima de transporte	1.1.01	20	1955	100	480,000.00	0.00	0.00	480,000.00	0.00	120,000.00	120,000.00	25%	360,000.00	100%	
11(P)	01						2	1	3			DIETAS Y GASTOS DE REPRESENTACIÓN					176,914.00	0.00	50,000.00	226,914.00	0.00	34,852.83	34,852.83	15%	192,061.17	100%	
11(P)	01						2	1	3	1		Dietas					64,114.00	0.00	50,000.00	114,114.00	0.00	6,652.83	6,652.83	6%	107,461.17	100%	
11(P)	01						2	1	3	1	01	Dietas en el país	1.1.01	10	0100	121	0.00	0.00	50,000.00	50,000.00	0.00	0.00	0.00	0.00	0%	50,000.00	100%
11(P)	01						2	1	3	1	01	Dietas en el país	1.1.01	20	1955	100	64,114.00	0.00	0.00	64,114.00	0.00	6,652.83	6,652.83	10%	57,461.17	100%	
11(P)	01						2	1	3	2		Gastos de representación					112,800.00	0.00	0.00	112,800.00	0.00	28,200.00	28,200.00	25%	84,600.00	100%	
11(P)	01						2	1	3	2	01	Gastos de representación en el país	1.1.01	20	1955	100	112,800.00	0.00	0.00	112,800.00	0.00	28,200.00	28,200.00	25%	84,600.00	100%	
11(P)	01						2	1	5			CONTRIBUCIONES A LA SEGURIDAD SOCIAL					167,697.60	0.00	0.00	167,697.60	0.00	17,062.86	17,062.86	10%	150,634.74	100%	
11(P)	01						2	1	5	1		Contribuciones al seguro de salud					78,273.60	0.00	0.00	78,273.60	0.00	8,531.43	8,531.43	11%	69,742.17	100%	

ELABORADOR POR



AUTORIZADO POR



AUTORIZADO POR



MINISTERIO DE HACIENDA  
CENTRALIZACIÓN DE LA INFORMACIÓN FINANCIERA DEL ESTADO  
EJECUCIÓN DE LOS GASTOS Y APLICACIONES FINANCIERAS POR DESTINO DE FONDOS Y ESTRUCTURA  
CORRESPONDIENTE AL TRIMESTRE 1 (ENERO-MARZO) DEL AÑO 2026

FORM. EP-04  
 CODIGO DEL CAPITULO: 7249  
 DENOMINACION: JUNTA DE DISTRITO MUNICIPAL DE LA SIEMBRA  
 DESTINO DE FONDO: TODOS  
 ESTADO: Aprobado  
 ESTADO CIERRE: ABIERTO

DESTINO DE FONDO	Estructura						Clasificador de Gasto						FUNCION	FUENTE FINANCIAMIENTO	FUENTE ESPECIFICA	ORGANISMO FINANCIADOR	Presupuesto				Devengado					
	Partida no Asignada a Programa	PROGRAMA	PRODUCTO	PROYECTO	ACTIVIDAD/OBRA	CODIGO SNIP	TIPO	CONCEPTO	CUENTA	SUBCUENTA	AJUXILIAR	DENOMINACION DEL GASTO					Original	Modificaciones Anteriores	Modificación Trimestral	Vigente	Acumulado Anterior	Trimestre	A la fecha	% Devengado a la fecha	Balance Disponible Trimestral	% Balance Disponible
11(P)	01	00	00	0003		2	1	5	1	01	Contribuciones al seguro de salud	1.1.01	20	1955	100	78,273.60	0.00	0.00	78,273.60	0.00	8,531.43	8,531.43	11%	69,742.17	100%	
11(P)	01	00	00	0003		2	1	5	2	01	Contribuciones al seguro de pensiones	1.1.01	20	1955	100	78,384.00	0.00	0.00	78,384.00	0.00	8,531.43	8,531.43	11%	69,852.57	100%	
11(P)	01	00	00	0003		2	1	5	3	01	Contribuciones al seguro de riesgo laboral	1.1.01	20	1955	100	11,040.00	0.00	0.00	11,040.00	0.00	0.00	0.00	0%	11,040.00	100%	
11(P)	01	00	00	0003		2	1	5	3	01	Contribuciones al seguro de riesgo laboral	1.1.01	20	1955	100	11,040.00	0.00	0.00	11,040.00	0.00	0.00	0.00	0%	11,040.00	100%	
11(P)	01	00	00	0004							SERVICIOS ADMINISTRATIVOS Y FINANCIEROS					764,385.20	0.00	0.00	764,385.20	0.00	163,009.31	163,009.31	21%	601,375.89	79%	
11(P)	01	00	00	0004							GASTOS					764,385.20	0.00	0.00	764,385.20	0.00	163,009.31	163,009.31	21%	601,375.89	79%	
11(P)	01	00	00	0004		2	1				REMUNERACIONES Y CONTRIBUCIONES					764,385.20	0.00	0.00	764,385.20	0.00	163,009.31	163,009.31	21%	601,375.89	79%	
11(P)	01	00	00	0004		2	1	1			REMUNERACIONES					726,317.20	0.00	0.00	726,317.20	0.00	161,060.96	161,060.96	22%	565,256.24	100%	
11(P)	01	00	00	0004		2	1	1	1		Remuneraciones al personal fijo					637,000.00	0.00	0.00	637,000.00	0.00	143,998.10	143,998.10	23%	493,001.90	100%	
11(P)	01	00	00	0004		2	1	1	1	01	Sueldos empleados fijos	1.1.02	20	1955	100	588,000.00	0.00	0.00	588,000.00	0.00	143,998.10	143,998.10	24%	444,001.90	100%	
11(P)	01	00	00	0004		2	1	1	4		Sueldo anual no.13					49,000.00	0.00	0.00	49,000.00	0.00	0.00	0.00	0%	49,000.00	100%	
11(P)	01	00	00	0004		2	1	1	4	01	Sueldo Anual No. 13	1.1.02	20	1955	100	49,000.00	0.00	0.00	49,000.00	0.00	0.00	0.00	0%	49,000.00	100%	
11(P)	01	00	00	0004		2	1	5			CONTRIBUCIONES A LA SEGURIDAD SOCIAL					89,317.20	0.00	0.00	89,317.20	0.00	17,062.86	17,062.86	19%	72,254.34	100%	
11(P)	01	00	00	0004		2	1	5	1		Contribuciones al seguro de salud	1.1.02	20	1955	100	41,689.20	0.00	0.00	41,689.20	0.00	8,531.43	8,531.43	20%	33,157.77	100%	
11(P)	01	00	00	0004		2	1	5	1	01	Contribuciones al seguro de salud	1.1.02	20	1955	100	41,689.20	0.00	0.00	41,689.20	0.00	8,531.43	8,531.43	20%	33,157.77	100%	
11(P)	01	00	00	0004		2	1	5	2		Contribuciones al seguro de pensiones	1.1.02	20	1955	100	41,748.00	0.00	0.00	41,748.00	0.00	8,531.43	8,531.43	20%	33,216.57	100%	
11(P)	01	00	00	0004		2	1	5	2	01	Contribuciones al seguro de pensiones	1.1.02	20	1955	100	41,748.00	0.00	0.00	41,748.00	0.00	8,531.43	8,531.43	20%	33,216.57	100%	
11(P)	01	00	00	0004		2	1	5	3	01	Contribuciones al seguro de riesgo laboral	1.1.02	20	1955	100	5,880.00	0.00	0.00	5,880.00	0.00	0.00	0.00	0%	5,880.00	100%	
11(P)	01	00	00	0004		2	1	5	3	01	Contribuciones al seguro de riesgo laboral	1.1.02	20	1955	100	5,880.00	0.00	0.00	5,880.00	0.00	0.00	0.00	0%	5,880.00	100%	
11(P)	01	00	00	0004		2	2				CONTRATACIÓN DE SERVICIOS					8,068.00	0.00	0.00	8,068.00	0.00	1,948.35	1,948.35	24%	6,119.65	100%	
11(P)	01	00	00	0004		2	2	8			OTROS SERVICIOS NO INCLUIDOS EN CONCEPTOS					8,068.00	0.00	0.00	8,068.00	0.00	1,948.35	1,948.35	24%	6,119.65	100%	
11(P)	01	00	00	0004		2	2	8	2		Comisiones y gastos					8,068.00	0.00	0.00	8,068.00	0.00	1,948.35	1,948.35	24%	6,119.65	100%	
11(P)	01	00	00	0004		2	2	8	2	01	Comisiones y gastos	1.1.02	20	1955	100	8,068.00	0.00	0.00	8,068.00	0.00	1,948.35	1,948.35	24%	6,119.65	100%	
11(P)	01	00	00	0004		2	3				MATERIALES Y SUMINISTROS					30,000.00	0.00	0.00	30,000.00	0.00	0.00	0.00	0%	30,000.00	100%	
11(P)	01	00	00	0004		2	3	3			PAPEL, CARTÓN E IMPRESOS					30,000.00	0.00	0.00	30,000.00	0.00	0.00	0.00	0%	30,000.00	100%	
11(P)	01	00	00	0004		2	3	3	6		Especies timbradas y valoradas					30,000.00	0.00	0.00	30,000.00	0.00	0.00	0.00	0%	30,000.00	100%	
11(P)	01	00	00	0004		2	3	3	6	01	Especies timbradas y valoradas	1.1.02	20	1955	100	30,000.00	0.00	0.00	30,000.00	0.00	0.00	0.00	0%	30,000.00	100%	
12(S)	01	00	00								SERVICIO					5,038,984.30	0.00	483,557.90	5,522,542.20	0.00	1,354,879.26	1,354,879.26	25%	4,167,662.94	75%	
12(S)	01	00	00								NORMAS, POLÍTICAS Y ADMINISTRACIÓN MUNICIPAL					1,270,800.00	0.00	233,557.90	1,504,357.90	0.00	419,546.17	419,546.17	28%	1,084,811.73	31%	
12(S)	01	00	00								N/A					1,270,800.00	0.00	233,557.90	1,504,357.90	0.00	419,546.17	419,546.17	28%	1,084,811.73	31%	
12(S)	01	00	00	0003							ADMINISTRACIÓN MUNICIPAL					1,041,102.00	0.00	213,557.90	1,254,659.90	0.00	345,185.68	345,185.68	28%	909,474.22	31%	
12(S)	01	00	00	0003							ADMINISTRACIÓN MUNICIPAL					1,041,102.00	0.00	213,557.90	1,254,659.90	0.00	345,185.68	345,185.68	28%	909,474.22	31%	
12(S)	01	00	00	0003		2					GASTOS					1,041,102.00	0.00	213,557.90	1,254,659.90	0.00	345,185.68	345,185.68	28%	909,474.22	31%	
12(S)	01	00	00	0003		2	1				REMUNERACIONES Y CONTRIBUCIONES					476,102.00	0.00	0.00	476,102.00	0.00	162,678.04	162,678.04	34%	313,423.96	31%	
12(S)	01	00	00	0003		2	1	1			REMUNERACIONES					451,101.00	0.00	0.00	451,101.00	0.00	162,678.04	162,678.04	36%	288,422.96	31%	
12(S)	01	00	00	0003		2	1	1	2		Remuneraciones al personal de carácter temporal					451,100.00	0.00	0.00	451,100.00	0.00	162,678.04	162,678.04	36%	288,421.96	31%	
12(S)	01	00	00	0003		2	1	1	2	08	Empleados temporales	1.1.01	20	1955	100	451,100.00	0.00	0.00	451,100.00	0.00	162,678.04	162,678.04	36%	288,421.96	31%	
12(S)	01	00	00	0003		2	1	1	4		Sueldo anual no.13					1.00	0.00	0.00	1.00	0.00	0.00	0.00	0%	1.00	31%	
12(S)	01	00	00	0003		2	1	1	4	01	Sueldo Anual No. 13	1.1.01	20	1955	100	1.00	0.00	0.00	1.00	0.00	0.00	0.00	0%	1.00	31%	
12(S)	01	00	00	0003		2	1	3			DIETAS Y GASTOS DE REPRESENTACIÓN					25,000.00	0.00	0.00	25,000.00	0.00	0.00	0.00	0%	25,000.00	31%	
12(S)	01	00	00	0003		2	1	3	1		Dietas					25,000.00	0.00	0.00	25,000.00	0.00	0.00	0.00	0%	25,000.00	31%	
12(S)	01	00	00	0003		2	1	3	1	01	Dietas en el país	1.1.01	20	1955	100	25,000.00	0.00	0.00	25,000.00	0.00	0.00	0.00	0%	25,000.00	31%	

ELABORADOR POR



[Handwritten signature]



[Handwritten signature]



MINISTERIO DE HACIENDA  
CENTRALIZACIÓN DE LA INFORMACIÓN FINANCIERA DEL ESTADO  
EJECUCIÓN DE LOS GASTOS Y APLICACIONES FINANCIERAS POR DESTINO DE FONDOS Y ESTRUCTURA  
CORRESPONDIENTE AL TRIMESTRE 1 (ENERO-MARZO) DEL AÑO 2026

FORM. EP-04  
 CODIGO DEL CAPITULO: 7249  
 DENOMINACION: JUNTA DE DISTRITO MUNICIPAL DE LA SIEMBRA  
 DESTINO DE FONDO: TODOS  
 ESTADO: Aprobado  
 ESTADO CIERRE: ABIERTO

DESTINO DE FONDO	Estructura					CODIGO SNIP	Clasificador de Gasto					FUNCION	FUENTE FINANCIAMIENTO	FUENTE ESPECIFICA	ORGANISMO FINANCIADOR	Presupuesto				Devengado							
	Partida no Asignada a Programa	PROGRAMA	PRODUCTO	PROYECTO	ACTIVIDAD/OBRA		TIPO	CONCEPTO	CUENTA	SUBCUENTA	AUXILIAR					DENOMINACION DEL GASTO	Original	Modificaciones Anteriores	Modificación Trimestral	Vigente	Acumulado Anterior	Trimestre	A la fecha	% Devengado a la fecha	Balance Disponible Trimestral	% Balance Disponible	
1	2	3	4	5	6	7	8	9	10	11	12	13	14	15	16	17	18	19	20	21= 18 + 19 + 20	22	23	24	25 = 24 / 21	26= 21-24	27 = 26 / 21	
12(S)	01		00	00	0003		2	1	5			CONTRIBUCIONES A LA SEGURIDAD SOCIAL					1.00	0.00	0.00	1.00	0.00	0.00	0.00	0%	1.00	31%	
12(S)	01		00	00	0003		2	1	5	2		Contribuciones al seguro de pensiones	1.1.01	20	1955	100	1.00	0.00	0.00	1.00	0.00	0.00	0.00	0%	1.00	31%	
12(S)	01		00	00	0003		2	1	5	2	01	Contribuciones al seguro de pensiones					0.00	0.00	0.00	1.00	0.00	0.00	0.00	0%	1.00	31%	
12(S)	01		00	00	0003		2	2	2			CONTRATACION DE SERVICIOS					370,000.00	0.00	150,000.00	520,000.00	0.00	145,737.64	145,737.64	28%	374,262.36	31%	
12(S)	01		00	00	0003		2	2	2	1		SERVICIOS BÁSICOS					55,000.00	0.00	55,000.00	55,000.00	0.00	1,637.64	1,637.64	3%	53,362.36	31%	
12(S)	01		00	00	0003		2	2	2	1	3	Teléfono local					35,000.00	0.00	35,000.00	35,000.00	0.00	1,637.64	1,637.64	5%	33,362.36	31%	
12(S)	01		00	00	0003		2	2	2	1	3	01	Teléfono local	1.1.01	20	1955	100	35,000.00	0.00	35,000.00	35,000.00	0.00	1,637.64	1,637.64	5%	33,362.36	31%
12(S)	01		00	00	0003		2	2	2	1	5	Servicio de internet y televisión por cable					20,000.00	0.00	20,000.00	20,000.00	0.00	0.00	0.00	0%	20,000.00	31%	
12(S)	01		00	00	0003		2	2	2	1	5	01	Servicio de internet y televisión por cable	1.1.01	20	1955	100	20,000.00	0.00	20,000.00	20,000.00	0.00	0.00	0.00	0%	20,000.00	31%
12(S)	01		00	00	0003		2	2	2	2		PUBLICIDAD, IMPRESIÓN Y ENCUADERNACIÓN					20,000.00	0.00	20,000.00	20,000.00	0.00	0.00	0.00	0%	20,000.00	31%	
12(S)	01		00	00	0003		2	2	2	2	1	Publicidad y propaganda					20,000.00	0.00	20,000.00	20,000.00	0.00	0.00	0.00	0%	20,000.00	31%	
12(S)	01		00	00	0003		2	2	2	2	1	01	Publicidad y propaganda	1.1.01	20	1955	100	20,000.00	0.00	20,000.00	20,000.00	0.00	0.00	0.00	0%	20,000.00	31%
12(S)	01		00	00	0003		2	2	2	5		ALQUILERES Y RENTAS					20,000.00	0.00	20,000.00	20,000.00	0.00	0.00	0.00	0%	20,000.00	31%	
12(S)	01		00	00	0003		2	2	2	5	8	Otros alquileres					20,000.00	0.00	20,000.00	20,000.00	0.00	0.00	0.00	0%	20,000.00	31%	
12(S)	01		00	00	0003		2	2	2	5	8	01	Otros alquileres y arrendamientos por derechos de usos	1.1.01	20	1955	100	20,000.00	0.00	20,000.00	20,000.00	0.00	0.00	0.00	0%	20,000.00	31%
12(S)	01		00	00	0003		2	2	2	6		SEGUROS					20,000.00	0.00	20,000.00	20,000.00	0.00	0.00	0.00	0%	20,000.00	31%	
12(S)	01		00	00	0003		2	2	2	6	2	Seguro de bienes muebles					20,000.00	0.00	20,000.00	20,000.00	0.00	0.00	0.00	0%	20,000.00	31%	
12(S)	01		00	00	0003		2	2	2	6	2	01	Seguro de bienes muebles	1.1.01	20	1955	100	20,000.00	0.00	20,000.00	20,000.00	0.00	0.00	0.00	0%	20,000.00	31%
12(S)	01		00	00	0003		2	2	2	7		SERVICIOS DE CONSERVACIÓN, REPARACIONES MENORES					40,000.00	0.00	40,000.00	40,000.00	0.00	0.00	0.00	0%	40,000.00	31%	
12(S)	01		00	00	0003		2	2	2	7	2	Mantenimiento y reparación de maquinarias y equipos					40,000.00	0.00	40,000.00	40,000.00	0.00	0.00	0.00	0%	40,000.00	31%	
12(S)	01		00	00	0003		2	2	2	7	2	01	Mantenimiento y reparación de mobiliarios y equipos de oficina	1.1.01	20	1955	100	15,000.00	0.00	15,000.00	15,000.00	0.00	0.00	0.00	0%	15,000.00	31%
12(S)	01		00	00	0003		2	2	2	7	2	06	Mantenimiento y reparación de equipos de transporte, tracción	1.1.01	20	1955	100	25,000.00	0.00	25,000.00	25,000.00	0.00	0.00	0.00	0%	25,000.00	31%
12(S)	01		00	00	0003		2	2	2	8		OTROS SERVICIOS NO INCLUIDOS EN CONCEPTOS					215,000.00	0.00	150,000.00	365,000.00	0.00	144,100.00	144,100.00	39%	220,900.00	31%	
12(S)	01		00	00	0003		2	2	2	8	1	Gastos y representación judiciales					10,000.00	0.00	10,000.00	10,000.00	0.00	0.00	0.00	0%	10,000.00	31%	
12(S)	01		00	00	0003		2	2	2	8	1	01	Gastos judiciales	1.1.01	20	1955	100	10,000.00	0.00	10,000.00	10,000.00	0.00	0.00	0.00	0%	10,000.00	31%
12(S)	01		00	00	0003		2	2	2	8	6	Servicio de organización de eventos, festividades y					150,000.00	0.00	150,000.00	300,000.00	0.00	142,500.00	142,500.00	48%	157,500.00	31%	
12(S)	01		00	00	0003		2	2	2	8	6	01	Eventos generales	1.1.01	10	0100	121	0.00	0.00	150,000.00	150,000.00	0.00	0.00	0.00	0%	150,000.00	31%
12(S)	01		00	00	0003		2	2	2	8	6	01	Eventos generales	1.1.01	20	1955	100	150,000.00	0.00	150,000.00	150,000.00	0.00	142,500.00	142,500.00	95%	7,500.00	31%
12(S)	01		00	00	0003		2	2	2	8	7	Servicios Técnicos y Profesionales					55,000.00	0.00	55,000.00	55,000.00	0.00	1,600.00	1,600.00	3%	53,400.00	31%	
12(S)	01		00	00	0003		2	2	2	8	7	02	Servicios jurídicos	1.1.01	20	1955	100	15,000.00	0.00	15,000.00	15,000.00	0.00	0.00	0.00	0%	15,000.00	31%
12(S)	01		00	00	0003		2	2	2	8	7	06	Otros servicios técnicos profesionales	1.1.01	20	1955	100	40,000.00	0.00	40,000.00	40,000.00	0.00	1,600.00	1,600.00	4%	38,400.00	31%
12(S)	01		00	00	0003		2	3				MATERIALES Y SUMINISTROS					195,000.00	0.00	63,557.90	258,557.90	0.00	36,770.00	36,770.00	14%	221,787.90	31%	
12(S)	01		00	00	0003		2	3	1			ALIMENTOS Y PRODUCTOS AGROFORESTALES					65,000.00	0.00	50,000.00	115,000.00	0.00	36,770.00	36,770.00	32%	78,230.00	31%	
12(S)	01		00	00	0003		2	3	1	1		Alimentos y bebidas para personas					65,000.00	0.00	50,000.00	115,000.00	0.00	36,770.00	36,770.00	32%	78,230.00	31%	
12(S)	01		00	00	0003		2	3	1	1	01	Alimentos y bebidas para personas	1.1.01	10	0100	121	0.00	0.00	50,000.00	50,000.00	0.00	0.00	0.00	0%	50,000.00	31%	
12(S)	01		00	00	0003		2	3	1	1	01	Alimentos y bebidas para personas	1.1.01	20	1955	100	65,000.00	0.00	50,000.00	115,000.00	0.00	36,770.00	36,770.00	57%	28,230.00	31%	
12(S)	01		00	00	0003		2	3	2			TEXTILES Y VESTUARIOS					25,000.00	0.00	25,000.00	25,000.00	0.00	0.00	0.00	0%	25,000.00	31%	
12(S)	01		00	00	0003		2	3	2	3		Prendas y accesorios de vestir					25,000.00	0.00	25,000.00	25,000.00	0.00	0.00	0.00	0%	25,000.00	31%	
12(S)	01		00	00	0003		2	3	2	3	01	Prendas y accesorios de vestir	1.1.01	20	1955	100	25,000.00	0.00	25,000.00	25,000.00	0.00	0.00	0.00	0%	25,000.00	31%	
12(S)	01		00	00	0003		2	3	5			CUERO, CAUCHO Y PLÁSTICO					25,000.00	0.00	25,000.00	25,000.00	0.00	0.00	0.00	0%	25,000.00	31%	
12(S)	01		00	00	0003		2	3	5	3		Llantas y neumáticos					25,000.00	0.00	25,000.00	25,000.00	0.00	0.00	0.00	0%	25,000.00	31%	
12(S)	01		00	00	0003		2	3	5	3	01	Llantas y neumáticos	1.1.01	20	1955	100	25,000.00	0.00	25,000.00	25,000.00	0.00	0.00	0.00	0%	25,000.00	31%	
12(S)	01		00	00	0003		2	3	7			COMBUSTIBLES, LUBRICANTES, PRODUCTOS QUÍMICOS Y					15,000.00	0.00	15,000.00	15,000.00	0.00	0.00	0.00	0%	15,000.00	31%	
12(S)	01		00	00	0003		2	3	7	1		Combustibles y lubricantes					15,000.00	0.00	15,000.00	15,000.00	0.00	0.00	0.00	0%	15,000.00	31%	

  
LABORADOR FUR



MINISTERIO DE HACIENDA  
CENTRALIZACIÓN DE LA INFORMACIÓN FINANCIERA DEL ESTADO  
EJECUCIÓN DE LOS GASTOS Y APLICACIONES FINANCIERAS POR DESTINO DE FONDOS Y ESTRUCTURA  
CORRESPONDIENTE AL TRIMESTRE 1 (ENERO-MARZO) DEL AÑO 2026

FORM. EP-04

CODIGO DEL CAPITULO: 7249

DENOMINACION: JUNTA DE DISTRITO MUNICIPAL DE LA SIEMBRA

DESTINO DE FONDO: TODOS


ESTADO: Aprobado

ESTADO CIERRE: ABIERTO

DESTINO DE FONDO	Estructura						Clasificador de Gasto						FUNCION	FUENTE FINANCIAMIENTO	FUENTE ESPECIFICA	ORGANISMO FINANCIADOR	Presupuesto				Devengado							
	Partida no Asignada a Programa	PROGRAMA	PRODUCTO	PROYECTO	ACTIVIDAD/OBRA	CODIGO SNIP	TIPO	CONCEPTO	CUENTA	SUBCUENTA	AJUXILIAR	DENOMINACION DEL GASTO					Original	Modificaciones Anteriores	Modificación Trimestral	Vigente	Acumulado Anterior	Trimestre	A la fecha	% Devengado a la fecha	Balance Disponible Trimestral	% Balance Disponible		
																											18	19
12(S)	01	00	00	0003		2	3	7	1	04	Gas GLP	1.1.01	20	1955	100	5,000.00	0.00	0.00	5,000.00	0.00	0.00	0.00	0.00	0.00	0.00	0.00	5,000.00	31%
12(S)	01	00	00	0003		2	3	7	1	06	Lubricantes	1.1.01	20	1955	100	10,000.00	0.00	0.00	10,000.00	0.00	0.00	0.00	0.00	0.00	0.00	0.00	10,000.00	31%
12(S)	01	00	00	0003		2	3	9	1		PRODUCTOS Y ÚTILES VARIOS					65,000.00	0.00	13,557.90	78,557.90	0.00	0.00	0.00	0.00	0.00	0.00	78,557.90	31%	
12(S)	01	00	00	0003		2	3	9	1		Útiles y materiales de limpieza e higiene					15,000.00	0.00	13,557.90	28,557.90	0.00	0.00	0.00	0.00	0.00	0.00	28,557.90	31%	
12(S)	01	00	00	0003		2	3	9	1	01	Útiles y materiales de limpieza e higiene	1.1.01	10	0100	121	0.00	0.00	13,557.90	13,557.90	0.00	0.00	0.00	0.00	0.00	0.00	13,557.90	31%	
12(S)	01	00	00	0003		2	3	9	1	01	Útiles y materiales de limpieza e higiene	1.1.01	20	1955	100	15,000.00	0.00	0.00	15,000.00	0.00	0.00	0.00	0.00	0.00	0.00	15,000.00	31%	
12(S)	01	00	00	0003		2	3	9	5		Útiles de cocina y comedor					5,000.00	0.00	0.00	5,000.00	0.00	0.00	0.00	0.00	0.00	0.00	5,000.00	31%	
12(S)	01	00	00	0003		2	3	9	5	01	Útiles de cocina y comedor	1.1.01	20	1955	100	5,000.00	0.00	0.00	5,000.00	0.00	0.00	0.00	0.00	0.00	0.00	5,000.00	31%	
12(S)	01	00	00	0003		2	3	9	8		Repuestos y accesorios menores					15,000.00	0.00	0.00	15,000.00	0.00	0.00	0.00	0.00	0.00	0.00	15,000.00	31%	
12(S)	01	00	00	0003		2	3	9	8	01	Repuestos	1.1.01	20	1955	100	15,000.00	0.00	0.00	15,000.00	0.00	0.00	0.00	0.00	0.00	0.00	15,000.00	31%	
12(S)	01	00	00	0003		2	3	9	9		Productos y útiles varios no identificados					30,000.00	0.00	0.00	30,000.00	0.00	0.00	0.00	0.00	0.00	0.00	30,000.00	31%	
12(S)	01	00	00	0003		2	3	9	9	01	Productos y Útiles Varios n.i.p	1.1.01	20	1955	100	30,000.00	0.00	0.00	30,000.00	0.00	0.00	0.00	0.00	0.00	0.00	30,000.00	31%	
12(S)	01	00	00	0004							SERVICIOS ADMINISTRATIVOS Y FINANCIEROS					229,698.00	0.00	20,000.00	249,698.00	0.00	74,360.49	74,360.49	30%	175,337.51	31%			
12(S)	01	00	00	0004							GASTOS					229,698.00	0.00	20,000.00	249,698.00	0.00	74,360.49	74,360.49	30%	175,337.51	31%			
12(S)	01	00	00	0004		2					CONTRATACIÓN DE SERVICIOS					174,700.00	0.00	0.00	174,700.00	0.00	36,853.04	36,853.04	21%	137,846.96	31%			
12(S)	01	00	00	0004		2	2	2			PUBLICIDAD, IMPRESIÓN Y ENCUADERNACIÓN					15,000.00	0.00	0.00	15,000.00	0.00	0.00	0.00	0.00	0.00	0.00	15,000.00	31%	
12(S)	01	00	00	0004		2	2	2	2	01	Impresión, encuademación y rotulación	1.1.02	20	1955	100	15,000.00	0.00	0.00	15,000.00	0.00	0.00	0.00	0.00	0.00	0.00	15,000.00	31%	
12(S)	01	00	00	0004		2	2	4			TRANSPORTE Y ALMACENAJE					10,000.00	0.00	0.00	10,000.00	0.00	3,000.00	3,000.00	30%	7,000.00	31%			
12(S)	01	00	00	0004		2	2	4	1		Pasajes y gastos de transporte					10,000.00	0.00	0.00	10,000.00	0.00	3,000.00	3,000.00	30%	7,000.00	31%			
12(S)	01	00	00	0004		2	2	4	1	01	Pasajes y gastos de transporte	1.1.02	20	1955	100	10,000.00	0.00	0.00	10,000.00	0.00	3,000.00	3,000.00	30%	7,000.00	31%			
12(S)	01	00	00	0004		2	2	8			OTROS SERVICIOS NO INCLUIDOS EN CONCEPTOS					149,700.00	0.00	0.00	149,700.00	0.00	33,853.04	33,853.04	23%	115,846.96	31%			
12(S)	01	00	00	0004		2	2	8	2		Comisiones y gastos					9,700.00	0.00	0.00	9,700.00	0.00	3,853.04	3,853.04	40%	5,846.96	31%			
12(S)	01	00	00	0004		2	2	8	2	01	Comisiones y gastos	1.1.02	20	1955	100	9,700.00	0.00	0.00	9,700.00	0.00	3,853.04	3,853.04	40%	5,846.96	31%			
12(S)	01	00	00	0004		2	2	8	7		Servicios Técnicos y Profesionales					140,000.00	0.00	0.00	140,000.00	0.00	30,000.00	30,000.00	21%	110,000.00	31%			
12(S)	01	00	00	0004		2	2	8	7	03	Servicios de contabilidad y auditoría	1.1.02	20	1955	100	80,000.00	0.00	0.00	80,000.00	0.00	30,000.00	30,000.00	38%	50,000.00	31%			
12(S)	01	00	00	0004		2	2	8	7	06	Otros servicios técnicos profesionales	1.1.02	20	1955	100	60,000.00	0.00	0.00	60,000.00	0.00	0.00	0.00	0.00	0.00	0.00	60,000.00	31%	
12(S)	01	00	00	0004		2	3				MATERIALES Y SUMINISTROS					54,998.00	0.00	20,000.00	74,998.00	0.00	37,507.45	37,507.45	50%	37,490.55	31%			
12(S)	01	00	00	0004		2	3	3			PAPEL, CARTÓN E IMPRESOS					25,000.00	0.00	0.00	25,000.00	0.00	11,777.45	11,777.45	47%	13,222.55	31%			
12(S)	01	00	00	0004		2	3	3	6		Especies timbradas y valoradas					25,000.00	0.00	0.00	25,000.00	0.00	11,777.45	11,777.45	47%	13,222.55	31%			
12(S)	01	00	00	0004		2	3	3	6	01	Especies timbradas y valoradas	1.1.02	20	1955	100	25,000.00	0.00	0.00	25,000.00	0.00	11,777.45	11,777.45	47%	13,222.55	31%			
12(S)	01	00	00	0004		2	3	9			PRODUCTOS Y ÚTILES VARIOS					29,998.00	0.00	20,000.00	49,998.00	0.00	25,730.00	25,730.00	51%	24,268.00	31%			
12(S)	01	00	00	0004		2	3	9	2		Útiles y materiales de escritorio, oficina, informática,					29,998.00	0.00	20,000.00	49,998.00	0.00	25,730.00	25,730.00	51%	24,268.00	31%			
12(S)	01	00	00	0004		2	3	9	2	01	Útiles y materiales de escritorio, oficina e informática	1.1.02	10	0100	121	0.00	0.00	20,000.00	20,000.00	0.00	0.00	0.00	0.00	0.00	0.00	20,000.00	31%	
12(S)	01	00	00	0004		2	3	9	2	01	Útiles y materiales de escritorio, oficina e informática	1.1.02	20	1955	100	29,998.00	0.00	0.00	29,998.00	0.00	25,730.00	25,730.00	86%	4,268.00	31%			
12(S)	01	12	00	00							GESTIÓN Y ADMINISTRACIÓN DE SERVICIOS PÚBLICOS					1,901,344.30	0.00	250,000.00	2,151,344.30	0.00	381,273.09	381,273.09	18%	1,770,071.21	31%			
12(S)	01	12	00	00							N/A					1,901,344.30	0.00	250,000.00	2,151,344.30	0.00	381,273.09	381,273.09	18%	1,770,071.21	31%			
12(S)	01	12	00	0002							ORNATO Y SANEAMIENTO DE CALLES, PLAZAS Y					466,786.70	0.00	0.00	466,786.70	0.00	91,995.49	91,995.49	20%	374,791.21	31%			
12(S)	01	12	00	0002							GASTOS					466,786.70	0.00	0.00	466,786.70	0.00	91,995.49	91,995.49	20%	374,791.21	31%			
12(S)	01	12	00	0002		2	1				REMUNERACIONES Y CONTRIBUCIONES					390,000.00	0.00	0.00	390,000.00	0.00	91,995.49	91,995.49	24%	298,004.51	31%			
12(S)	01	12	00	0002		2	1	1			REMUNERACIONES					390,000.00	0.00	0.00	390,000.00	0.00	91,995.49	91,995.49	24%	298,004.51	31%			
12(S)	01	12	00	0002		2	1	1	2		Remuneraciones al personal de carácter temporal					390,000.00	0.00	0.00	390,000.00	0.00	91,995.49	91,995.49	24%	298,004.51	31%			











AUTORIZADO POR




MINISTERIO DE HACIENDA  
CENTRALIZACIÓN DE LA INFORMACIÓN FINANCIERA DEL ESTADO  
EJECUCIÓN DE LOS GASTOS Y APLICACIONES FINANCIERAS POR DESTINO DE FONDOS Y ESTRUCTURA  
CORRESPONDIENTE AL TRIMESTRE 1 (ENERO-MARZO) DEL AÑO 2026

FORM. EP-04  
 CODIGO DEL CAPITULO: 7249  
 DENOMINACION: JUNTA DE DISTRITO MUNICIPAL DE LA SIEMBRA  
 DESTINO DE FONDO: TODOS  
 ESTADO: Aprobado  
 ESTADO CIERRE: ABIERTO

DESTINO DE FONDO	Estructura						Clasificador de Gasto						FUNCION	FUENTE FINANCIAMIENTO	FUENTE ESPECIFICA	ORGANISMO FINANCIADOR	Presupuesto				Devengado					
	Partida no Asignada a Programa	PROGRAMA	PRODUCTO	PROYECTO	ACTIVIDAD/OBRA	CODIGO SNIP	TIPO	CONCEPTO	CUENTA	SUBCUENTA	AJUXILIAR	DENOMINACION DEL GASTO					Original	Modificaciones Anteriores	Modificación Trimestral	Vigente	Acumulado Anterior	Trimestre	A la fecha	% Devengado a la fecha	Balance Disponible Trimestral	% Balance Disponible
12(S)	12	00	00	0002		2	1	1	2	08	Empleados temporales	3.2.99	20	1955	100	390,000.00	0.00	0.00	390,000.00	0.00	91,995.49	91,995.49	24%	298,004.51	31%	
12(S)	12	00	00	0002		2	3	7			MATERIALES Y SUMINISTROS					76,786.70	0.00	0.00	76,786.70	0.00	0.00	0.00	0%	76,786.70	31%	
12(S)	12	00	00	0002		2	3	7	2		COMBUSTIBLES, LUBRICANTES, PRODUCTOS QUÍMICOS Y Productos químicos y conexos					28,000.00	0.00	0.00	28,000.00	0.00	0.00	0.00	0%	28,000.00	31%	
12(S)	12	00	00	0002		2	3	7	2	05	Insecticidas, fumigantes y otros	3.2.99	20	1955	100	28,000.00	0.00	0.00	28,000.00	0.00	0.00	0.00	0%	28,000.00	31%	
12(S)	12	00	00	0002		2	3	9			PRODUCTOS Y ÚTILES VARIOS					48,786.70	0.00	0.00	48,786.70	0.00	0.00	0.00	0%	48,786.70	31%	
12(S)	12	00	00	0002		2	3	9	1		Útiles y materiales de limpieza e higiene					20,000.00	0.00	0.00	20,000.00	0.00	0.00	0.00	0%	20,000.00	31%	
12(S)	12	00	00	0002		2	3	9	1	01	Útiles y materiales de limpieza e higiene	3.2.99	20	1955	100	20,000.00	0.00	0.00	20,000.00	0.00	0.00	0.00	0%	20,000.00	31%	
12(S)	12	00	00	0002		2	3	9	9		Productos y útiles varios no identificados					28,786.70	0.00	0.00	28,786.70	0.00	0.00	0.00	0%	28,786.70	31%	
12(S)	12	00	00	0002		2	3	9	9	01	Productos y Útiles Varios n.p	3.2.99	20	1955	100	28,786.70	0.00	0.00	28,786.70	0.00	0.00	0.00	0%	28,786.70	31%	
12(S)	12	00	00	0003							MANEJO DE RESIDUOS SÓLIDOS					1,382,557.60	0.00	250,000.00	1,632,557.60	0.00	277,277.60	277,277.60	17%	1,355,280.00	31%	
12(S)	12	00	00	0003		2					GASTOS					1,382,557.60	0.00	250,000.00	1,632,557.60	0.00	277,277.60	277,277.60	17%	1,355,280.00	31%	
12(S)	12	00	00	0003		2	1				REMUNERACIONES Y CONTRIBUCIONES					622,557.60	0.00	0.00	622,557.60	0.00	150,465.60	150,465.60	24%	472,092.00	31%	
12(S)	12	00	00	0003		2	1	1			REMUNERACIONES					546,000.00	0.00	0.00	546,000.00	0.00	127,527.20	127,527.20	23%	418,472.80	31%	
12(S)	12	00	00	0003		2	1	1	2		Remuneraciones al personal de carácter temporal					504,000.00	0.00	0.00	504,000.00	0.00	127,527.20	127,527.20	25%	376,472.80	31%	
12(S)	12	00	00	0003		2	1	1	2	06	Jornales	3.2.02	20	1955	100	504,000.00	0.00	0.00	504,000.00	0.00	127,527.20	127,527.20	25%	376,472.80	31%	
12(S)	12	00	00	0003		2	1	1	4	01	Sueldo anual no.13					42,000.00	0.00	0.00	42,000.00	0.00	0.00	0.00	0%	42,000.00	31%	
12(S)	12	00	00	0003		2	1	1	4	01	Sueldo Anual No. 13	3.2.02	20	1955	100	42,000.00	0.00	0.00	42,000.00	0.00	0.00	0.00	0%	42,000.00	31%	
12(S)	12	00	00	0003		2	1	5			CONTRIBUCIONES A LA SEGURIDAD SOCIAL					76,557.60	0.00	0.00	76,557.60	0.00	22,938.40	22,938.40	30%	53,619.20	31%	
12(S)	12	00	00	0003		2	1	5	1		Contribuciones al seguro de salud					35,733.60	0.00	0.00	35,733.60	0.00	8,949.20	8,949.20	25%	26,784.40	31%	
12(S)	12	00	00	0003		2	1	5	1	01	Contribuciones al seguro de salud	3.2.02	20	1955	100	35,733.60	0.00	0.00	35,733.60	0.00	8,949.20	8,949.20	25%	26,784.40	31%	
12(S)	12	00	00	0003		2	1	5	2		Contribuciones al seguro de pensiones					35,784.00	0.00	0.00	35,784.00	0.00	8,949.20	8,949.20	25%	26,834.80	31%	
12(S)	12	00	00	0003		2	1	5	2	01	Contribuciones al seguro de pensiones	3.2.02	20	1955	100	35,784.00	0.00	0.00	35,784.00	0.00	8,949.20	8,949.20	25%	26,834.80	31%	
12(S)	12	00	00	0003		2	1	5	3		Contribuciones al seguro de riesgo laboral					5,040.00	0.00	0.00	5,040.00	0.00	5,040.00	5,040.00	100%	0.00	31%	
12(S)	12	00	00	0003		2	1	5	3	01	Contribuciones al seguro de riesgo laboral	3.2.02	20	1955	100	5,040.00	0.00	0.00	5,040.00	0.00	5,040.00	5,040.00	100%	0.00	31%	
12(S)	12	00	00	0003		2	2				CONTRATACIÓN DE SERVICIOS					160,000.00	0.00	0.00	160,000.00	0.00	0.00	0.00	0%	160,000.00	31%	
12(S)	12	00	00	0003		2	2	1			SERVICIOS BÁSICOS					60,000.00	0.00	0.00	60,000.00	0.00	0.00	0.00	0%	60,000.00	31%	
12(S)	12	00	00	0003		2	2	1	8		Recolección de residuos					60,000.00	0.00	0.00	60,000.00	0.00	0.00	0.00	0%	60,000.00	31%	
12(S)	12	00	00	0003		2	2	1	8	01	Recolección de residuos	3.2.02	20	1955	100	60,000.00	0.00	0.00	60,000.00	0.00	0.00	0.00	0%	60,000.00	31%	
12(S)	12	00	00	0003		2	2	5			ALQUILERES Y RENTAS					40,000.00	0.00	0.00	40,000.00	0.00	0.00	0.00	0%	40,000.00	31%	
12(S)	12	00	00	0003		2	2	5	4		Alquileres de equipos de transporte, tracción y elevación					40,000.00	0.00	0.00	40,000.00	0.00	0.00	0.00	0%	40,000.00	31%	
12(S)	12	00	00	0003		2	2	5	4	01	Alquileres de equipos de transporte, tracción y elevación	3.2.02	20	1955	100	40,000.00	0.00	0.00	40,000.00	0.00	0.00	0.00	0%	40,000.00	31%	
12(S)	12	00	00	0003		2	2	7			SERVICIOS DE CONSERVACIÓN, REPARACIONES MENORES					60,000.00	0.00	0.00	60,000.00	0.00	0.00	0.00	0%	60,000.00	31%	
12(S)	12	00	00	0003		2	2	7	2		Mantenimiento y reparación de maquinarias y equipos					60,000.00	0.00	0.00	60,000.00	0.00	0.00	0.00	0%	60,000.00	31%	
12(S)	12	00	00	0003		2	2	7	2	06	Mantenimiento y reparación de equipos de transporte, tracción	3.2.02	20	1955	100	60,000.00	0.00	0.00	60,000.00	0.00	0.00	0.00	0%	60,000.00	31%	
12(S)	12	00	00	0003		2	3				MATERIALES Y SUMINISTROS					600,000.00	0.00	250,000.00	850,000.00	0.00	126,812.00	126,812.00	15%	723,188.00	31%	
12(S)	12	00	00	0003		2	3	5			CUERO, CAUCHO Y PLÁSTICO					50,000.00	0.00	0.00	50,000.00	0.00	0.00	0.00	0%	50,000.00	31%	
12(S)	12	00	00	0003		2	3	5	3		Llantas y neumáticos					50,000.00	0.00	0.00	50,000.00	0.00	0.00	0.00	0%	50,000.00	31%	
12(S)	12	00	00	0003		2	3	5	3	01	Llantas y neumáticos	3.2.02	20	1955	100	50,000.00	0.00	0.00	50,000.00	0.00	0.00	0.00	0%	50,000.00	31%	
12(S)	12	00	00	0003		2	3	7			COMBUSTIBLES, LUBRICANTES, PRODUCTOS QUÍMICOS Y					510,000.00	0.00	250,000.00	760,000.00	0.00	126,812.00	126,812.00	17%	633,188.00	31%	
12(S)	12	00	00	0003		2	3	7	1		Combustibles y lubricantes					510,000.00	0.00	250,000.00	760,000.00	0.00	126,812.00	126,812.00	17%	633,188.00	31%	
12(S)	12	00	00	0003		2	3	7	1	01	Gasolina	3.2.02	20	1955	100	500,000.00	0.00	0.00	500,000.00	0.00	126,812.00	126,812.00	25%	373,188.00	31%	
12(S)	12	00	00	0003		2	3	7	1	02	Gasoil	3.2.02	10	0100	121	0.00	0.00	250,000.00	250,000.00	0.00	0.00	0.00	0%	250,000.00	31%	

 OR







 AUTORIZADO POR



MINISTERIO DE HACIENDA  
CENTRALIZACIÓN DE LA INFORMACIÓN FINANCIERA DEL ESTADO  
EJECUCIÓN DE LOS GASTOS Y APLICACIONES FINANCIERAS POR DESTINO DE FONDOS Y ESTRUCTURA  
CORRESPONDIENTE AL TRIMESTRE 1 (ENERO-MARZO) DEL AÑO 2026

FORM. EP-04  
 CODIGO DEL CAPITULO: 7249  
 DENOMINACION: JUNTA DE DISTRITO MUNICIPAL DE LA SIEMBRA  
 DESTINO DE FONDO: TODOS  
 ESTADO: Aprobado  
 ESTADO CIERRE: ABIERTO

DESTINO DE FONDO	Estructura					CODIGO SNIP	Clasificador de Gasto					FUNCION	FUENTE FINANCIAMIENTO	FUENTE ESPECIFICA	ORGANISMO FINANCIADOR	Presupuesto				Devengado									
	Partida no Asignada a Programa	PROGRAMA	PRODUCTO	PROYECTO	ACTIVIDAD/OBRA		TIPO	CONCEPTO	CUENTA	SUBCUENTA	AUXILIAR					DENOMINACION DEL GASTO	Original	Modificaciones Anteriores	Modificación Trimestral	Vigente	Acumulado Anterior	Trimestre	A la fecha	% Devengado a la fecha	Balance Disponible Trimestral	% Balance Disponible			
1	2	3	4	5	6	7	8	9	10	11	12	13	14	15	16	17	18	19	20	21= 18 + 19 + 20	22	23	24	25 = 24 / 21	26= 21-24	27 = 26 / 21			
12(S)		12	00	00	0003		2	3	7	1	06	Lubricantes	3.2.02	20	1955	100	10,000.00	0.00	0.00	10,000.00	0.00	0.00	0.00	0.00	0.00	0.00	0.00	10,000.00	31%
12(S)		12	00	00	0003		2	3	9	8		PRODUCTOS Y ÚTILES VARIOS					40,000.00	0.00	0.00	40,000.00	0.00	0.00	0.00	0.00	0.00	0.00	40,000.00	31%	
12(S)		12	00	00	0003		2	3	9	8		Repuestos y accesorios menores					10,000.00	0.00	0.00	10,000.00	0.00	0.00	0.00	0.00	0.00	0.00	10,000.00	31%	
12(S)		12	00	00	0003		2	3	9	8	01	Repuestos	3.2.02	20	1955	100	10,000.00	0.00	0.00	10,000.00	0.00	0.00	0.00	0.00	0.00	0.00	10,000.00	31%	
12(S)		12	00	00	0003		2	3	9	9		Productos y útiles varios no identificados					30,000.00	0.00	0.00	30,000.00	0.00	0.00	0.00	0.00	0.00	0.00	30,000.00	31%	
12(S)		12	00	00	0003		2	3	9	9	01	Productos y Útiles Varios n.i.p	3.2.02	20	1955	100	30,000.00	0.00	0.00	30,000.00	0.00	0.00	0.00	0.00	0.00	0.00	30,000.00	31%	
12(S)		12	00	00	0004							SUPERVISIÓN Y ADMINISTRACIÓN DE CEMENTERIOS					52,000.00	0.00	0.00	52,000.00	0.00	12,000.00	12,000.00	23%	40,000.00	31%			
12(S)		12	00	00	0004							GASTOS					52,000.00	0.00	0.00	52,000.00	0.00	12,000.00	12,000.00	23%	40,000.00	31%			
12(S)		12	00	00	0004		2	1				REMUNERACIONES Y CONTRIBUCIONES					52,000.00	0.00	0.00	52,000.00	0.00	12,000.00	12,000.00	23%	40,000.00	31%			
12(S)		12	00	00	0004		2	1	1			REMUNERACIONES					52,000.00	0.00	0.00	52,000.00	0.00	12,000.00	12,000.00	23%	40,000.00	31%			
12(S)		12	00	00	0004		2	1	1	2		Remuneraciones al personal de carácter temporal					52,000.00	0.00	0.00	52,000.00	0.00	12,000.00	12,000.00	23%	40,000.00	31%			
12(S)		12	00	00	0004		2	1	1	2	08	Empleados temporales	3.1.01	20	1955	100	52,000.00	0.00	0.00	52,000.00	0.00	12,000.00	12,000.00	23%	40,000.00	31%			
12(S)		14	00	00								GESTIÓN Y ADMINISTRACIÓN DE SERVICIOS SOCIALES					1,732,200.00	0.00	0.00	1,732,200.00	0.00	481,900.00	481,900.00	28%	1,250,300.00	31%			
12(S)		14	00	00								N/A					1,732,200.00	0.00	0.00	1,732,200.00	0.00	481,900.00	481,900.00	28%	1,250,300.00	31%			
12(S)		14	00	00	0001							ASISTENCIA SOCIAL					1,732,200.00	0.00	0.00	1,732,200.00	0.00	481,900.00	481,900.00	28%	1,250,300.00	31%			
12(S)		14	00	00	0001		2					GASTOS					1,732,200.00	0.00	0.00	1,732,200.00	0.00	481,900.00	481,900.00	28%	1,250,300.00	31%			
12(S)		14	00	00	0001		2	4				TRANSFERENCIAS CORRIENTES					1,732,200.00	0.00	0.00	1,732,200.00	0.00	481,900.00	481,900.00	28%	1,250,300.00	31%			
12(S)		14	00	00	0001		2	4	1			TRANSFERENCIAS CORRIENTES AL SECTOR PRIVADO					1,732,200.00	0.00	0.00	1,732,200.00	0.00	481,900.00	481,900.00	28%	1,250,300.00	31%			
12(S)		14	00	00	0001		2	4	1	2		Ayudas y donaciones a personas					1,732,200.00	0.00	0.00	1,732,200.00	0.00	481,900.00	481,900.00	28%	1,250,300.00	31%			
12(S)		14	00	00	0001		2	4	1	2	01	Ayudas y donaciones programadas a hogares y personas	4.5.10	20	1955	100	1,657,200.00	0.00	0.00	1,657,200.00	0.00	451,900.00	451,900.00	27%	1,205,300.00	31%			
12(S)		14	00	00	0001		2	4	1	2	02	Ayudas y donaciones ocasionales a hogares y personas	4.5.10	20	1955	100	75,000.00	0.00	0.00	75,000.00	0.00	30,000.00	30,000.00	40%	45,000.00	31%			
12(S)		15	00	00								FOMENTO DE LA CULTURA, DEPORTE Y RECREACIÓN					30,000.00	0.00	0.00	30,000.00	0.00	0.00	0.00	0.00	0.00	30,000.00	31%		
12(S)		15	00	00								N/A					30,000.00	0.00	0.00	30,000.00	0.00	0.00	0.00	0.00	0.00	30,000.00	31%		
12(S)		15	00	00	0002							DESARROLLO DE EVENTOS DEPORTIVOS Y RECREACIÓN					30,000.00	0.00	0.00	30,000.00	0.00	0.00	0.00	0.00	0.00	0.00	30,000.00	31%	
12(S)		15	00	00	0002							GASTOS					30,000.00	0.00	0.00	30,000.00	0.00	0.00	0.00	0.00	0.00	0.00	30,000.00	31%	
12(S)		15	00	00	0002		2	2				CONTRATACIÓN DE SERVICIOS					20,000.00	0.00	0.00	20,000.00	0.00	0.00	0.00	0.00	0.00	0.00	20,000.00	31%	
12(S)		15	00	00	0002		2	2	8			OTROS SERVICIOS NO INCLUIDOS EN CONCEPTOS					20,000.00	0.00	0.00	20,000.00	0.00	0.00	0.00	0.00	0.00	0.00	20,000.00	31%	
12(S)		15	00	00	0002		2	2	8	6		Servicio de organización de eventos, festividades y					20,000.00	0.00	0.00	20,000.00	0.00	0.00	0.00	0.00	0.00	0.00	20,000.00	31%	
12(S)		15	00	00	0002		2	2	8	6	03	Actuaciones deportivas	4.3.02	20	1955	100	20,000.00	0.00	0.00	20,000.00	0.00	0.00	0.00	0.00	0.00	0.00	20,000.00	31%	
12(S)		15	00	00	0002		2	3				MATERIALES Y SUMINISTROS					10,000.00	0.00	0.00	10,000.00	0.00	0.00	0.00	0.00	0.00	0.00	10,000.00	31%	
12(S)		15	00	00	0002		2	3	9			PRODUCTOS Y ÚTILES VARIOS					10,000.00	0.00	0.00	10,000.00	0.00	0.00	0.00	0.00	0.00	0.00	10,000.00	31%	
12(S)		15	00	00	0002		2	3	9	4		Útiles destinados a actividades deportivas, culturales y					10,000.00	0.00	0.00	10,000.00	0.00	0.00	0.00	0.00	0.00	0.00	10,000.00	31%	
12(S)		15	00	00	0002		2	3	9	4	01	Útiles destinados a actividades deportivas, culturales y	4.3.02	20	1955	100	10,000.00	0.00	0.00	10,000.00	0.00	0.00	0.00	0.00	0.00	0.00	10,000.00	31%	
12(S)	98	00	00	00								ADM. DE CONTRIBUCIONES ESPECIALES (TRANSF. PRIV.)					104,640.00	0.00	0.00	104,640.00	0.00	72,160.00	72,160.00	69%	32,480.00	31%			
12(S)	98	00	00	00								N/A					104,640.00	0.00	0.00	104,640.00	0.00	72,160.00	72,160.00	69%	32,480.00	31%			
12(S)	98	00	00	00	0000							TRANSFERENCIAS INSTITUCIONES PRIVADAS					104,640.00	0.00	0.00	104,640.00	0.00	72,160.00	72,160.00	69%	32,480.00	31%			
12(S)	98	00	00	00	0000		2					GASTOS					104,640.00	0.00	0.00	104,640.00	0.00	72,160.00	72,160.00	69%	32,480.00	31%			
12(S)	98	00	00	00	0000		2	4				TRANSFERENCIAS CORRIENTES					104,640.00	0.00	0.00	104,640.00	0.00	72,160.00	72,160.00	69%	32,480.00	31%			
12(S)	98	00	00	00	0000		2	4	1			TRANSFERENCIAS CORRIENTES AL SECTOR PRIVADO					104,640.00	0.00	0.00	104,640.00	0.00	72,160.00	72,160.00	69%	32,480.00	31%			
12(S)	98	00	00	00	0000		2	4	1	6		Transferencias corrientes a asociaciones sin fines de					104,640.00	0.00	0.00	104,640.00	0.00	72,160.00	72,160.00	69%	32,480.00	31%			

\_\_\_\_\_  
 DIRECTOR GENERAL POR



\_\_\_\_\_  
 DIRECTOR GENERAL POR



\_\_\_\_\_  
 DIRECTOR GENERAL POR



MINISTERIO DE HACIENDA  
CENTRALIZACIÓN DE LA INFORMACIÓN FINANCIERA DEL ESTADO  
EJECUCIÓN DE LOS GASTOS Y APLICACIONES FINANCIERAS POR DESTINO DE FONDOS Y ESTRUCTURA  
CORRESPONDIENTE AL TRIMESTRE 1 (ENERO-MARZO) DEL AÑO 2026

FORM. EP-04																	DESTINO DE FONDO: TODOS									
CODIGO DEL CAPITULO: 7249																	ESTADO: Aprobado									
DENOMINACION: JUNTA DE DISTRITO MUNICIPAL DE LA SIEMBRA																	ESTADO CIERRE: ABIERTO									
DESTINO DE FONDO	Estructura					CODIGO SNIP	Clasificador de Gasto					FUNCION	FUENTE FINANCIAMIENTO	FUENTE ESPECIFICA	ORGANISMO FINANCIADOR	Presupuesto				Devengado						
	Partida no Asignada a Programa	PROGRAMA	PRODUCTO	PROYECTO	ACTIVIDAD/OBRA		TIPO	CONCEPTO	CUENTA	SUBCUENTA	AUXILIAR					DENOMINACION DEL GASTO	Original	Modificaciones Anteriores	Modificación Trimestral	Vigente	Acumulado Anterior	Trimestre	A la fecha	% Devengado a la fecha	Balance Disponible Trimestral	% Balance Disponible
1	2	3	4	5	6	7	8	9	10	11	12	13	14	15	16	17	18	19	20	21= 18 + 19 + 20	22	23	24	25 = 24 / 21	26= 21-24	27 = 26 / 21
12(S)	98		00	0000			2	4	1	6	01	Transferencias corrientes programadas a asociaciones sin fines	4.5.10	20	1955	100	104,640.00	0.00	0.00	104,640.00	0.00	72,160.00	72,160.00	69%	32,480.00	31%
13(E)	01		00									EDUCACION					642,173.80	0.00	22,957.92	665,131.72	0.00	0.00	0.00	0%	665,131.72	100%
13(E)	01		00									NORMAS, POLÍTICAS Y ADMINISTRACIÓN MUNICIPAL					33,773.80	0.00	0.00	33,773.80	0.00	0.00	0.00	0%	33,773.80	100%
13(E)	01		00	00								N/A					33,773.80	0.00	0.00	33,773.80	0.00	0.00	0.00	0%	33,773.80	100%
13(E)	01		00	00	0004							SERVICIOS ADMINISTRATIVOS Y FINANCIEROS					33,773.80	0.00	0.00	33,773.80	0.00	0.00	0.00	0%	33,773.80	100%
13(E)	01		00	00	0004							GASTOS					33,773.80	0.00	0.00	33,773.80	0.00	0.00	0.00	0%	33,773.80	100%
13(E)	01		00	00	0004		2					CONTRATACIÓN DE SERVICIOS					4,773.80	0.00	0.00	4,773.80	0.00	0.00	0.00	0%	4,773.80	100%
13(E)	01		00	00	0004		2	2	8			OTROS SERVICIOS NO INCLUIDOS EN CONCEPTOS					4,773.80	0.00	0.00	4,773.80	0.00	0.00	0.00	0%	4,773.80	100%
13(E)	01		00	00	0004		2	2	8	2		Comisiones y gastos					4,773.80	0.00	0.00	4,773.80	0.00	0.00	0.00	0%	4,773.80	100%
13(E)	01		00	00	0004		2	2	8	2	01	Comisiones y gastos	1.1.02	20	1955	100	4,773.80	0.00	0.00	4,773.80	0.00	0.00	0.00	0%	4,773.80	100%
13(E)	01		00	00	0004		2	3				MATERIALES Y SUMINISTROS					29,000.00	0.00	0.00	29,000.00	0.00	0.00	0.00	0%	29,000.00	100%
13(E)	01		00	00	0004		2	3	3			PAPEL, CARTÓN E IMPRESOS					29,000.00	0.00	0.00	29,000.00	0.00	0.00	0.00	0%	29,000.00	100%
13(E)	01		00	00	0004		2	3	3	6		Especies timbradas y valoradas					29,000.00	0.00	0.00	29,000.00	0.00	0.00	0.00	0%	29,000.00	100%
13(E)	01		00	00	0004		2	3	3	6	01	Especies timbradas y valoradas	1.1.02	20	1955	100	29,000.00	0.00	0.00	29,000.00	0.00	0.00	0.00	0%	29,000.00	100%
13(E)		14										GESTIÓN Y ADMINISTRACIÓN DE SERVICIOS SOCIALES					524,400.00	0.00	22,957.92	547,357.92	0.00	0.00	0.00	0%	547,357.92	100%
13(E)		14		00								N/A					524,400.00	0.00	22,957.92	547,357.92	0.00	0.00	0.00	0%	547,357.92	100%
13(E)		14		00	0001							ASISTENCIA SOCIAL					320,400.00	0.00	22,957.92	343,357.92	0.00	0.00	0.00	0%	343,357.92	100%
13(E)		14		00	0001							GASTOS					320,400.00	0.00	22,957.92	343,357.92	0.00	0.00	0.00	0%	343,357.92	100%
13(E)		14		00	0001		2					TRANSFERENCIAS CORRIENTES					320,400.00	0.00	22,957.92	343,357.92	0.00	0.00	0.00	0%	343,357.92	100%
13(E)		14		00	0001		2	4	1			TRANSFERENCIAS CORRIENTES AL SECTOR PRIVADO					320,400.00	0.00	22,957.92	343,357.92	0.00	0.00	0.00	0%	343,357.92	100%
13(E)		14		00	0001		2	4	1	2		Ayudas y donaciones a personas					320,400.00	0.00	22,957.92	343,357.92	0.00	0.00	0.00	0%	343,357.92	100%
13(E)		14		00	0001		2	4	1	2	01	Ayudas y donaciones programadas a hogares y personas	4.5.10	20	1955	100	320,400.00	0.00	0.00	320,400.00	0.00	0.00	0.00	0%	320,400.00	100%
13(E)		14		00	0001		2	4	1	2	02	Ayudas y donaciones ocasionales a hogares y personas	4.5.10	10	0100	121	0.00	0.00	22,957.92	22,957.92	0.00	0.00	0.00	0%	22,957.92	100%
13(E)		14		00	0002							EDUCACIÓN Y FORMACIÓN INTEGRAL					204,000.00	0.00	0.00	204,000.00	0.00	0.00	0.00	0%	204,000.00	100%
13(E)		14		00	0002							GASTOS					204,000.00	0.00	0.00	204,000.00	0.00	0.00	0.00	0%	204,000.00	100%
13(E)		14		00	0002		2					TRANSFERENCIAS CORRIENTES					204,000.00	0.00	0.00	204,000.00	0.00	0.00	0.00	0%	204,000.00	100%
13(E)		14		00	0002		2	4				TRANSFERENCIAS CORRIENTES AL SECTOR PRIVADO					204,000.00	0.00	0.00	204,000.00	0.00	0.00	0.00	0%	204,000.00	100%
13(E)		14		00	0002		2	4	1			Becas y viajes de estudios					204,000.00	0.00	0.00	204,000.00	0.00	0.00	0.00	0%	204,000.00	100%
13(E)		14		00	0002		2	4	1	4		Becas nacionales					204,000.00	0.00	0.00	204,000.00	0.00	0.00	0.00	0%	204,000.00	100%
13(E)		14		00	0002		2	4	1	4	01	Becas nacionales	4.4.09	20	1955	100	204,000.00	0.00	0.00	204,000.00	0.00	0.00	0.00	0%	204,000.00	100%
13(E)	98		00									ADM. DE CONTRIBUCIONES ESPECIALES (TRANSF. PRIV.)					84,000.00	0.00	0.00	84,000.00	0.00	0.00	0.00	0%	84,000.00	100%
13(E)	98		00	00								N/A					84,000.00	0.00	0.00	84,000.00	0.00	0.00	0.00	0%	84,000.00	100%
13(E)	98		00	00	0000							TRANSFERENCIAS INSTITUCIONES PRIVADAS					84,000.00	0.00	0.00	84,000.00	0.00	0.00	0.00	0%	84,000.00	100%
13(E)	98		00	00	0000							GASTOS					84,000.00	0.00	0.00	84,000.00	0.00	0.00	0.00	0%	84,000.00	100%
13(E)	98		00	00	0000		2					TRANSFERENCIAS CORRIENTES					84,000.00	0.00	0.00	84,000.00	0.00	0.00	0.00	0%	84,000.00	100%
13(E)	98		00	00	0000		2	4				TRANSFERENCIAS CORRIENTES AL SECTOR PRIVADO					84,000.00	0.00	0.00	84,000.00	0.00	0.00	0.00	0%	84,000.00	100%
13(E)	98		00	00	0000		2	4	1			Transferencias corrientes a asociaciones sin fines de					84,000.00	0.00	0.00	84,000.00	0.00	0.00	0.00	0%	84,000.00	100%
13(E)	98		00	00	0000		2	4	1	6		Transferencias corrientes programadas a asociaciones sin fines	4.5.10	20	1955	100	84,000.00	0.00	0.00	84,000.00	0.00	0.00	0.00	0%	84,000.00	100%
21(I)	01		00									INVERSION					260,868.00	0.00	294,260.91	555,129.91	0.00	4,084.08	4,084.08	1%	551,045.83	99%
21(I)	01		00									NORMAS, POLÍTICAS Y ADMINISTRACIÓN MUNICIPAL					260,868.00	0.00	244,260.91	505,128.91	0.00	4,084.08	4,084.08	1%	501,044.83	100%
21(I)	01		00									N/A					260,868.00	0.00	244,260.91	505,128.91	0.00	4,084.08	4,084.08	1%	501,044.83	100%

ELABORADOR POR



[Handwritten signature]



[Handwritten signature]




MINISTERIO DE HACIENDA  
CENTRALIZACIÓN DE LA INFORMACIÓN FINANCIERA DEL ESTADO  
EJECUCIÓN DE LOS GASTOS Y APLICACIONES FINANCIERAS POR DESTINO DE FONDOS Y ESTRUCTURA  
CORRESPONDIENTE AL TRIMESTRE 1 (ENERO-MARZO) DEL AÑO 2026

FORM. EP-04  
 CODIGO DEL CAPITULO: 7249  
 DENOMINACION: JUNTA DE DISTRITO MUNICIPAL DE LA SIEMBRA  
 DESTINO DE FONDO: TODOS  
 ESTADO: Aprobado  
 ESTADO CIERRE: ABIERTO

DESTINO DE FONDO	Estructura					CODIGO SNIP	Clasificador de Gasto					FUNCION	FUENTE FINANCIAMIENTO	FUENTE ESPECIFICA	ORGANISMO FINANCIADOR	Presupuesto				Devengado						
	Partida no Asignada a Programa	PROGRAMA	PRODUCTO	PROYECTO	ACTIVIDAD/OBRA		TIPO	CONCEPTO	CUENTA	SUBCUENTA	AUXILIAR					DENOMINACION DEL GASTO	Original	Modificaciones Anteriores	Modificación Trimestral	Vigente	Acumulado Anterior	Trimestre	A la fecha	% Devengado a la fecha	Balance Disponible Trimestral	% Balance Disponible
1	2	3	4	5	6	7	8	9	10	11	12	13	14	15	16	17	18	19	20	21= 18 + 19 + 20	22	23	24	25 = 24 / 21	26= 21-24	27 = 26 / 21
21(0)	01		00	00	0003							ADMINISTRACION MUNICIPAL					231,969.00	0.00	244,260.91	476,229.91	0.00	0.00	0.00	0%	476,229.91	100%
21(0)	01		00	00	0003							GASTOS					231,969.00	0.00	244,260.91	476,229.91	0.00	0.00	0.00	0%	476,229.91	100%
21(0)	01		00	00	0003		2					CONTRATACION DE SERVICIOS					0.00	0.00	150,000.00	150,000.00	0.00	0.00	0.00	0%	150,000.00	100%
21(0)	01		00	00	0003		2	2	7			SERVICIOS DE CONSERVACION, REPARACIONES MENORES					0.00	0.00	150,000.00	150,000.00	0.00	0.00	0.00	0%	150,000.00	100%
21(0)	01		00	00	0003		2	2	7	2		Mantenimiento y reparacion de maquinarias y equipos					0.00	0.00	150,000.00	150,000.00	0.00	0.00	0.00	0%	150,000.00	100%
21(0)	01		00	00	0003		2	2	7	2	06	Mantenimiento y reparacion de equipos de transporte, traccion	1.1.01	10	0100	121	0.00	0.00	150,000.00	150,000.00	0.00	0.00	0.00	0%	150,000.00	100%
21(0)	01		00	00	0003		2	3				MATERIALES Y SUMINISTROS					31,969.00	0.00	94,260.91	126,229.91	0.00	0.00	0.00	0%	126,229.91	100%
21(0)	01		00	00	0003		2	3	5			CUERO, CAUCHO Y PLASTICO					0.00	0.00	44,260.91	44,260.91	0.00	0.00	0.00	0%	44,260.91	100%
21(0)	01		00	00	0003		2	3	5	3		Llantas y neumáticos					0.00	0.00	44,260.91	44,260.91	0.00	0.00	0.00	0%	44,260.91	100%
21(0)	01		00	00	0003		2	3	5	3	01	Llantas y neumáticos	1.1.01	10	0100	121	0.00	0.00	44,260.91	44,260.91	0.00	0.00	0.00	0%	44,260.91	100%
21(0)	01		00	00	0003		2	3	9			PRODUCTOS Y UTILES VARIOS					31,969.00	0.00	50,000.00	81,969.00	0.00	0.00	0.00	0%	81,969.00	100%
21(0)	01		00	00	0003		2	3	9	9		Productos y útiles varios no identificados					31,969.00	0.00	50,000.00	81,969.00	0.00	0.00	0.00	0%	81,969.00	100%
21(0)	01		00	00	0003		2	3	9	9	01	Productos y Utiles Varios n.i.p	1.1.01	10	0100	121	0.00	0.00	50,000.00	50,000.00	0.00	0.00	0.00	0%	50,000.00	100%
21(0)	01		00	00	0003		2	3	9	9	01	Productos y Utiles Varios n.i.p	1.1.01	20	1955	100	0.00	0.00	50,000.00	50,000.00	0.00	0.00	0.00	0%	50,000.00	100%
21(0)	01		00	00	0003		2	6				BIENES MUEBLES, INMUEBLES E INTANGIBLES					200,000.00	0.00	200,000.00	200,000.00	0.00	0.00	0.00	0%	200,000.00	100%
21(0)	01		00	00	0003		2	6	9			EDIFICIOS, ESTRUCTURAS, TIERRAS, TERRENOS Y					200,000.00	0.00	200,000.00	200,000.00	0.00	0.00	0.00	0%	200,000.00	100%
21(0)	01		00	00	0003		2	6	9	3		Terrenos urbanos					200,000.00	0.00	200,000.00	200,000.00	0.00	0.00	0.00	0%	200,000.00	100%
21(0)	01		00	00	0003		2	6	9	3	01	Terrenos urbanos sin mejoras	1.1.02	20	1955	100	200,000.00	0.00	200,000.00	200,000.00	0.00	0.00	0.00	0%	200,000.00	100%
21(0)	01		00	00	0004							SERVICIOS ADMINISTRATIVOS Y FINANCIEROS					28,899.00	0.00	0.00	28,899.00	0.00	4,084.08	4,084.08	14%	24,814.92	100%
21(0)	01		00	00	0004							GASTOS					28,899.00	0.00	0.00	28,899.00	0.00	4,084.08	4,084.08	14%	24,814.92	100%
21(0)	01		00	00	0004		2					CONTRATACION DE SERVICIOS					8,899.00	0.00	0.00	8,899.00	0.00	4,084.08	4,084.08	46%	4,814.92	100%
21(0)	01		00	00	0004		2	2	8			OTROS SERVICIOS NO INCLUIDOS EN CONCEPTOS					8,899.00	0.00	0.00	8,899.00	0.00	4,084.08	4,084.08	46%	4,814.92	100%
21(0)	01		00	00	0004		2	2	8	2		Comisiones y gastos					8,899.00	0.00	0.00	8,899.00	0.00	4,084.08	4,084.08	46%	4,814.92	100%
21(0)	01		00	00	0004		2	2	8	2	01	Comisiones y gastos	1.1.02	20	1955	100	8,899.00	0.00	0.00	8,899.00	0.00	4,084.08	4,084.08	46%	4,814.92	100%
21(0)	01		00	00	0004		2	3				MATERIALES Y SUMINISTROS					20,000.00	0.00	20,000.00	20,000.00	0.00	0.00	0.00	0%	20,000.00	100%
21(0)	01		00	00	0004		2	3	3			PAPEL, CARTON E IMPRESOS					20,000.00	0.00	0.00	20,000.00	0.00	0.00	0.00	0%	20,000.00	100%
21(0)	01		00	00	0004		2	3	3	6		Especies timbradas y valoradas					20,000.00	0.00	0.00	20,000.00	0.00	0.00	0.00	0%	20,000.00	100%
21(0)	01		00	00	0004		2	3	3	6	01	Especies timbradas y valoradas	1.1.02	20	1955	100	20,000.00	0.00	0.00	20,000.00	0.00	0.00	0.00	0%	20,000.00	100%
21(0)	11		00									OBRAS PÚBLICAS MUNICIPALES					0.00	0.00	50,000.00	50,000.00	0.00	0.00	0.00	0%	50,000.00	100%
21(0)	11		00									N/A					0.00	0.00	50,000.00	50,000.00	0.00	0.00	0.00	0%	50,000.00	100%
21(0)	11		00	00	0001							COORDINACION Y EJECUCION DE OBRAS					0.00	0.00	50,000.00	50,000.00	0.00	0.00	0.00	0%	50,000.00	100%
21(0)	11		00	00	0001		2					GASTOS					0.00	0.00	50,000.00	50,000.00	0.00	0.00	0.00	0%	50,000.00	100%
21(0)	11		00	00	0001		2	3				MATERIALES Y SUMINISTROS					0.00	0.00	50,000.00	50,000.00	0.00	0.00	0.00	0%	50,000.00	100%
21(0)	11		00	00	0001		2	3	9			PRODUCTOS Y UTILES VARIOS					0.00	0.00	50,000.00	50,000.00	0.00	0.00	0.00	0%	50,000.00	100%
21(0)	11		00	00	0001		2	3	9	8		Repuestos y accesorios menores					0.00	0.00	50,000.00	50,000.00	0.00	0.00	0.00	0%	50,000.00	100%
21(0)	11		00	00	0001		2	3	9	8	01	Repuestos	2.5.03	10	0100	121	0.00	0.00	50,000.00	50,000.00	0.00	0.00	0.00	0%	50,000.00	100%
21(0)	12		00									GESTION Y ADMINISTRACION DE SERVICIOS PUBLICOS					1.00	0.00	0.00	1.00	0.00	0.00	0.00	0%	1.00	100%
21(0)	12		00									N/A					1.00	0.00	0.00	1.00	0.00	0.00	0.00	0%	1.00	100%
21(0)	12		00	00	0003							MANEJO DE RESIDUOS SOLIDOS					1.00	0.00	0.00	1.00	0.00	0.00	0.00	0%	1.00	100%
21(0)	12		00	00	0003												1.00	0.00	0.00	1.00	0.00	0.00	0.00	0%	1.00	100%
21(0)	12		00	00	0003		2					GASTOS					1.00	0.00	0.00	1.00	0.00	0.00	0.00	0%	1.00	100%









MINISTERIO DE HACIENDA  
CENTRALIZACIÓN DE LA INFORMACIÓN FINANCIERA DEL ESTADO  
EJECUCIÓN DE LOS GASTOS Y APLICACIONES FINANCIERAS POR DESTINO DE FONDOS Y ESTRUCTURA  
CORRESPONDIENTE AL TRIMESTRE 1 (ENERO-MARZO) DEL AÑO 2026

FORM. EP-04  
 CODIGO DEL CAPITULO: 7249  
 DENOMINACION: JUNTA DE DISTRITO MUNICIPAL DE LA SIEMBRA  
 DESTINO DE FONDO: TODOS  
 ESTADO: Aprobado  
 ESTADO CIERRE: ABIERTO

DESTINO DE FONDO	Estructura					CODIGO SNIP	Clasificador de Gasto					FUNCION	FUENTE FINANCIAMIENTO	FUENTE ESPECIFICA	ORGANISMO FINANCIADOR	Presupuesto				Devengado										
	Partida no Asignada a Programa	PROGRAMA	PRODUCTO	PROYECTO	ACTIVIDAD/OBRA		TIPO	CONCEPTO	CUENTA	SUBCUENTA	AJUILAR					DENOMINACION DEL GASTO	Original	Modificaciones Anteriores	Modificación Trimestral	Vigente	Acumulado Anterior	Trimestre	A la fecha	% Devengado a la fecha	Balance Disponible Trimestral	% Balance Disponible				
																											1	2	3	4
21(0)		12	00	00	0003		2	3			MATERIALES Y SUMINISTROS	1.00	0.00	0.00	1.00	0.00	0.00	0.00	0.00	0.00	0.00	0.00	0.00	0.00	0.00	0.00	0.00	0.00	1.00	100%
21(0)		12	00	00	0003		2	3	7		COMBUSTIBLES, LUBRICANTES, PRODUCTOS QUÍMICOS Y	1.00	0.00	0.00	1.00	0.00	0.00	0.00	0.00	0.00	0.00	0.00	0.00	0.00	0.00	0.00	0.00	1.00	100%	
21(0)		12	00	00	0003		2	3	7	1	Combustibles y lubricantes	1.00	0.00	0.00	1.00	0.00	0.00	0.00	0.00	0.00	0.00	0.00	0.00	0.00	0.00	0.00	1.00	100%		
21(0)		12	00		0003		2	3	7	1	02	Gasol	1.00	0.00	0.00	1.00	0.00	0.00	0.00	0.00	0.00	0.00	0.00	0.00	0.00	0.00	1.00	100%		
22(0)		11	00								INVERSION	2,950,000.00	0.00	3,514,650.88	6,464,650.88	0.00	768,977.09	768,977.09	12%	5,695,673.79	88%									
22(0)		11	00								OBRAS PÚBLICAS MUNICIPALES	2,950,000.00	0.00	3,514,650.88	6,464,650.88	0.00	768,977.09	768,977.09	12%	5,695,673.79	88%									
22(0)		11	00	01							Construcción de Vías de Comunicación y Anexos	100,000.00	0.00	3,514,650.88	3,614,650.88	0.00	702,877.09	702,877.09	19%	2,911,773.79	100%									
22(0)		11	00	01	0051						Señalización vial, rotulación en calles del distrito	100,000.00	0.00	0.00	100,000.00	0.00	0.00	0.00	0%	100,000.00	100%									
22(0)		11	00	01	0051		2				GASTOS	100,000.00	0.00	0.00	100,000.00	0.00	0.00	0.00	0%	100,000.00	100%									
22(0)		11	00	01	0051		2	7			OBRAS	100,000.00	0.00	0.00	100,000.00	0.00	0.00	0.00	0%	100,000.00	100%									
22(0)		11	00	01	0051		2	7	2		INFRAESTRUCTURA	100,000.00	0.00	0.00	100,000.00	0.00	0.00	0.00	0%	100,000.00	100%									
22(0)		11	00	01	0051		2	7	2	4	Infraestructura terrestre y obras anexas	100,000.00	0.00	0.00	100,000.00	0.00	0.00	0.00	0%	100,000.00	100%									
22(0)		11	00	01	0051		2	7	2	4	01	Infraestructura terrestre y obras anexas	100,000.00	0.00	0.00	100,000.00	0.00	0.00	0.00	0%	100,000.00	100%								
22(0)		11	00	01	0052						Construcción de Aceras y Contenes en el Municipio - CCP	0.00	0.00	3,514,650.88	3,514,650.88	0.00	702,877.09	702,877.09	20%	2,811,773.79	100%									
22(0)		11	00	01	0052						GASTOS	0.00	0.00	3,514,650.88	3,514,650.88	0.00	702,877.09	702,877.09	20%	2,811,773.79	100%									
22(0)		11	00	01	0052		2				OBRAS	0.00	0.00	3,514,650.88	3,514,650.88	0.00	702,877.09	702,877.09	20%	2,811,773.79	100%									
22(0)		11	00	01	0052		2	7	2		INFRAESTRUCTURA	0.00	0.00	3,514,650.88	3,514,650.88	0.00	702,877.09	702,877.09	20%	2,811,773.79	100%									
22(0)		11	00	01	0052		2	7	2	4	Infraestructura terrestre y obras anexas	0.00	0.00	3,514,650.88	3,514,650.88	0.00	702,877.09	702,877.09	20%	2,811,773.79	100%									
22(0)		11	00	01	0052		2	7	2	4	01	Infraestructura terrestre y obras anexas	0.00	0.00	3,514,650.88	3,514,650.88	0.00	702,877.09	702,877.09	20%	2,811,773.79	100%								
22(0)		11	00	02							Reparación y Acondicionamiento de Vías de	300,000.00	0.00	0.00	300,000.00	0.00	66,100.00	66,100.00	22%	233,900.00	100%									
22(0)		11	00	02	0051						Reparación y acondicionamiento caminos vecinales	300,000.00	0.00	0.00	300,000.00	0.00	66,100.00	66,100.00	22%	233,900.00	100%									
22(0)		11	00	02	0051		2				GASTOS	300,000.00	0.00	0.00	300,000.00	0.00	66,100.00	66,100.00	22%	233,900.00	100%									
22(0)		11	00	02	0051		2	7			OBRAS	300,000.00	0.00	0.00	300,000.00	0.00	66,100.00	66,100.00	22%	233,900.00	100%									
22(0)		11	00	02	0051		2	7	2		INFRAESTRUCTURA	300,000.00	0.00	0.00	300,000.00	0.00	66,100.00	66,100.00	22%	233,900.00	100%									
22(0)		11	00	02	0051		2	7	2	4	Infraestructura terrestre y obras anexas	300,000.00	0.00	0.00	300,000.00	0.00	66,100.00	66,100.00	22%	233,900.00	100%									
22(0)		11	00	02	0051		2	7	2	4	01	Infraestructura terrestre y obras anexas	300,000.00	0.00	0.00	300,000.00	0.00	66,100.00	66,100.00	22%	233,900.00	100%								
22(0)		11	00	04							Reparación de Instalaciones Deportivas	100,000.00	0.00	0.00	100,000.00	0.00	0.00	0.00	0%	100,000.00	100%									
22(0)		11	00	04	0051						Reparación de Cancha Básquetbol * Casco Urbano - La	100,000.00	0.00	0.00	100,000.00	0.00	0.00	0.00	0%	100,000.00	100%									
22(0)		11	00	04	0051		2				GASTOS	100,000.00	0.00	0.00	100,000.00	0.00	0.00	0.00	0%	100,000.00	100%									
22(0)		11	00	04	0051		2	7			OBRAS	100,000.00	0.00	0.00	100,000.00	0.00	0.00	0.00	0%	100,000.00	100%									
22(0)		11	00	04	0051		2	7	2		INFRAESTRUCTURA	100,000.00	0.00	0.00	100,000.00	0.00	0.00	0.00	0%	100,000.00	100%									
22(0)		11	00	04	0051		2	7	2	7	Obras urbanísticas	100,000.00	0.00	0.00	100,000.00	0.00	0.00	0.00	0%	100,000.00	100%									
22(0)		11	00	04	0051		2	7	2	7	01	Obras urbanísticas	100,000.00	0.00	0.00	100,000.00	0.00	0.00	0.00	0%	100,000.00	100%								
22(0)		11	00	05							Construcción Instalaciones Recreativas	2,100,000.00	0.00	0.00	2,100,000.00	0.00	0.00	0.00	0%	2,100,000.00	100%									
22(0)		11	00	05	0051						Culminación de Const. Parque - Los Naranjos	2,000,000.00	0.00	0.00	2,000,000.00	0.00	0.00	0.00	0%	2,000,000.00	100%									
22(0)		11	00	05	0051						GASTOS	2,000,000.00	0.00	0.00	2,000,000.00	0.00	0.00	0.00	0%	2,000,000.00	100%									
22(0)		11	00	05	0051		2				OBRAS	2,000,000.00	0.00	0.00	2,000,000.00	0.00	0.00	0.00	0%	2,000,000.00	100%									
22(0)		11	00	05	0051		2	7			INFRAESTRUCTURA	2,000,000.00	0.00	0.00	2,000,000.00	0.00	0.00	0.00	0%	2,000,000.00	100%									
22(0)		11	00	05	0051		2	7	2		Obras urbanísticas	2,000,000.00	0.00	0.00	2,000,000.00	0.00	0.00	0.00	0%	2,000,000.00	100%									








MINISTERIO DE HACIENDA  
CENTRALIZACIÓN DE LA INFORMACIÓN FINANCIERA DEL ESTADO  
EJECUCIÓN DE LOS GASTOS Y APLICACIONES FINANCIERAS POR DESTINO DE FONDOS Y ESTRUCTURA  
CORRESPONDIENTE AL TRIMESTRE 1 (ENERO-MARZO) DEL AÑO 2026

FORM. EP-04																	DESTINO DE FONDO: TODOS												
CODIGO DEL CAPITULO: 7249																	ESTADO: Aprobado												
DENOMINACION: JUNTA DE DISTRITO MUNICIPAL DE LA SIEMBRA																	ESTADO CIERRE: ABIERTO												
DESTINO DE FONDO	Estructura					CODIGO SNIP	Clasificador de Gasto					FUNCION	FUENTE FINANCIAMIENTO	FUENTE ESPECIFICA	ORGANISMO FINANCIADOR	Presupuesto				Devengado									
	Partida no Asignada a Programa	PROGRAMA	PRODUCTO	PROYECTO	ACTIVIDAD/OBRA		TIPO	CONCEPTO	CUENTA	SUBCUENTA	AUXILIAR					DENOMINACION DEL GASTO	Original	Modificaciones Anteriores	Modificación Trimestral	Vigente	Acumulado Anterior	Trimestre	A la fecha	% Devengado a la fecha	Balance Disponible Trimestral	% Balance Disponible			
1	2	3	4	5	6	7	8	9	10	11	12	13	14	15	16	17	18	19	20	21= 18 + 19 + 20	22	23	24	25 = 24 / 21	26= 21-24	27 = 26 / 21			
22(I)	11	00	05	0051			2	7	2	7	01	Obras urbanísticas	4.3.02	20	1955	100	2,000,000.00	0.00	0.00	2,000,000.00	0.00	0.00	0.00	0.00	0.00	0.00	0.00	2,000,000.00	100%
22(I)	11	00	05	0052								Inicio Const. Parque en Recreativo - El Desecho					100,000.00	0.00	0.00	100,000.00	0.00	0.00	0.00	0.00	0.00	0.00	100,000.00	100%	
22(I)	11	00	05	0052								GASTOS					100,000.00	0.00	0.00	100,000.00	0.00	0.00	0.00	0.00	0.00	0.00	100,000.00	100%	
22(I)	11	00	05	0052			2	7				OBRAS					100,000.00	0.00	0.00	100,000.00	0.00	0.00	0.00	0.00	0.00	0.00	100,000.00	100%	
22(I)	11	00	05	0052			2	7	2			INFRAESTRUCTURA					100,000.00	0.00	0.00	100,000.00	0.00	0.00	0.00	0.00	0.00	0.00	100,000.00	100%	
22(I)	11	00	05	0052			2	7	2	7		Obras urbanísticas					100,000.00	0.00	0.00	100,000.00	0.00	0.00	0.00	0.00	0.00	0.00	100,000.00	100%	
22(I)	11	00	06	0052			2	7	2	7	01	Obras urbanísticas	4.3.02	20	1955	100	100,000.00	0.00	0.00	100,000.00	0.00	0.00	0.00	0.00	0.00	0.00	100,000.00	100%	
22(I)	11	00	06	0051								Reparación Instalaciones Recreativas					150,000.00	0.00	0.00	150,000.00	0.00	0.00	0.00	0.00	0.00	0.00	150,000.00	100%	
22(I)	11	00	06	0051								Inicio Remozamiento Parque Central - La Siembra					150,000.00	0.00	0.00	150,000.00	0.00	0.00	0.00	0.00	0.00	0.00	150,000.00	100%	
22(I)	11	00	06	0051			2	7				GASTOS					150,000.00	0.00	0.00	150,000.00	0.00	0.00	0.00	0.00	0.00	0.00	150,000.00	100%	
22(I)	11	00	06	0051			2	7				OBRAS					150,000.00	0.00	0.00	150,000.00	0.00	0.00	0.00	0.00	0.00	0.00	150,000.00	100%	
22(I)	11	00	06	0051			2	7	2			INFRAESTRUCTURA					150,000.00	0.00	0.00	150,000.00	0.00	0.00	0.00	0.00	0.00	0.00	150,000.00	100%	
22(I)	11	00	06	0051			2	7	2	7		Obras urbanísticas					150,000.00	0.00	0.00	150,000.00	0.00	0.00	0.00	0.00	0.00	0.00	150,000.00	100%	
22(I)	11	00	06	0051			2	7	2	7	01	Obras urbanísticas	4.3.02	20	1955	100	150,000.00	0.00	0.00	150,000.00	0.00	0.00	0.00	0.00	0.00	0.00	150,000.00	100%	
22(I)	11	00	11	0051								Construcción Infraestructuras Urbanísticas y					100,000.00	0.00	0.00	100,000.00	0.00	0.00	0.00	0.00	0.00	0.00	100,000.00	100%	
22(I)	11	00	11	0051								Construcción Mural Temático - Los Naranjos					100,000.00	0.00	0.00	100,000.00	0.00	0.00	0.00	0.00	0.00	0.00	100,000.00	100%	
22(I)	11	00	11	0051			2	7				GASTOS					100,000.00	0.00	0.00	100,000.00	0.00	0.00	0.00	0.00	0.00	0.00	100,000.00	100%	
22(I)	11	00	11	0051			2	7				OBRAS					100,000.00	0.00	0.00	100,000.00	0.00	0.00	0.00	0.00	0.00	0.00	100,000.00	100%	
22(I)	11	00	11	0051			2	7	2			INFRAESTRUCTURA					100,000.00	0.00	0.00	100,000.00	0.00	0.00	0.00	0.00	0.00	0.00	100,000.00	100%	
22(I)	11	00	11	0051			2	7	2	7		Obras urbanísticas					100,000.00	0.00	0.00	100,000.00	0.00	0.00	0.00	0.00	0.00	0.00	100,000.00	100%	
22(I)	11	00	11	0051			2	7	2	7	01	Obras urbanísticas	4.1.01	20	1955	100	100,000.00	0.00	0.00	100,000.00	0.00	0.00	0.00	0.00	0.00	0.00	100,000.00	100%	
22(I)	11	00	20	0051								Reparación de Viviendas					100,000.00	0.00	0.00	100,000.00	0.00	0.00	0.00	0.00	0.00	0.00	100,000.00	100%	
22(I)	11	00	20	0051								Reparación de Viviendas a Personas de Escasos Recursos					100,000.00	0.00	0.00	100,000.00	0.00	0.00	0.00	0.00	0.00	0.00	100,000.00	100%	
22(I)	11	00	20	0051								GASTOS					100,000.00	0.00	0.00	100,000.00	0.00	0.00	0.00	0.00	0.00	0.00	100,000.00	100%	
22(I)	11	00	20	0051			2	7				OBRAS					100,000.00	0.00	0.00	100,000.00	0.00	0.00	0.00	0.00	0.00	0.00	100,000.00	100%	
22(I)	11	00	20	0051			2	7	1			OBRAS EN EDIFICACIONES					100,000.00	0.00	0.00	100,000.00	0.00	0.00	0.00	0.00	0.00	0.00	100,000.00	100%	
22(I)	11	00	20	0051			2	7	1	1		Obras para edificación residencial (viviendas)					100,000.00	0.00	0.00	100,000.00	0.00	0.00	0.00	0.00	0.00	0.00	100,000.00	100%	
22(I)	11	00	20	0051			2	7	1	1	01	Obras para edificación residencial (viviendas)	4.1.01	20	1955	100	100,000.00	0.00	0.00	100,000.00	0.00	0.00	0.00	0.00	0.00	0.00	100,000.00	100%	
312(S)	96	00	00	0001								SERVICIO					98,406.10	0.00	0.00	98,406.10	0.00	0.00	0.00	0.00	0.00	0.00	98,406.10	100%	
312(S)	96	00	00	0001								DEUDA PÚBLICA Y OTRAS OPERACIONES FINANCIERAS					98,406.10	0.00	0.00	98,406.10	0.00	0.00	0.00	0.00	0.00	0.00	98,406.10	100%	
312(S)	96	00	00	0001								N/A					98,406.10	0.00	0.00	98,406.10	0.00	0.00	0.00	0.00	0.00	0.00	98,406.10	100%	
312(S)	96	00	00	0001								AMORTIZACIONES DE PRÉSTAMOS Y CUENTAS POR					98,406.10	0.00	0.00	98,406.10	0.00	0.00	0.00	0.00	0.00	0.00	98,406.10	100%	
312(S)	96	00	00	0001			4					Aplicaciones financieras					98,406.10	0.00	0.00	98,406.10	0.00	0.00	0.00	0.00	0.00	0.00	98,406.10	100%	
312(S)	96	00	00	0001			4	2				Disminución de pasivos					98,406.10	0.00	0.00	98,406.10	0.00	0.00	0.00	0.00	0.00	0.00	98,406.10	100%	
312(S)	96	00	00	0001			4	2	2			Disminución de pasivos no corrientes					98,406.10	0.00	0.00	98,406.10	0.00	0.00	0.00	0.00	0.00	0.00	98,406.10	100%	
312(S)	96	00	00	0001			4	2	2	1		Disminución de cuentas por pagar de largo plazo					98,406.10	0.00	0.00	98,406.10	0.00	0.00	0.00	0.00	0.00	0.00	98,406.10	100%	
312(S)	96	00	00	0001			4	2	2	1	01	Disminución de cuentas por pagar internas de largo plazo	0.0.00	20	1955	100	98,406.10	0.00	0.00	98,406.10	0.00	0.00	0.00	0.00	0.00	0.00	98,406.10	100%	
<b>Total general</b>																	12,843,476.00	0.00	4,434,786.53	17,278,262.53	0.00	2,966,911.29	2,966,911.29	17%	14,311,351.24	83%			

ELABORADOR POR



[Handwritten signature]



[Handwritten signature]

